

Schutz-Dispersion Extra RM 782

Einpflege




⚠️ WARNUNG

Dies ist nur eine Kurzanleitung! Lesen Sie vor Benutzung des Reinigungsmittels die Produkthinweise und beachten Sie die Sicherheitshinweise auf dem Produktetikett. Dosieranleitung auf dem Produktetikett beachten. Bei Nichtbeachtung der Sicherheitshinweise können Schäden am Reinigungsobjekt und Gefahren für die Umwelt, den Benutzer und andere Personen entstehen.

Vorbereitung


1



- A Bodenbelag Grundreinigen, pH-Wert prüfen. Sollwert: 7 - 8.5.
- B Flächen, die nicht behandelt werden sollen, abkleben. Arbeitsmaterial bereitstellen.
- C Behälter vor der Anwendung vorsichtig kippen, nicht schütteln.

Beschichten

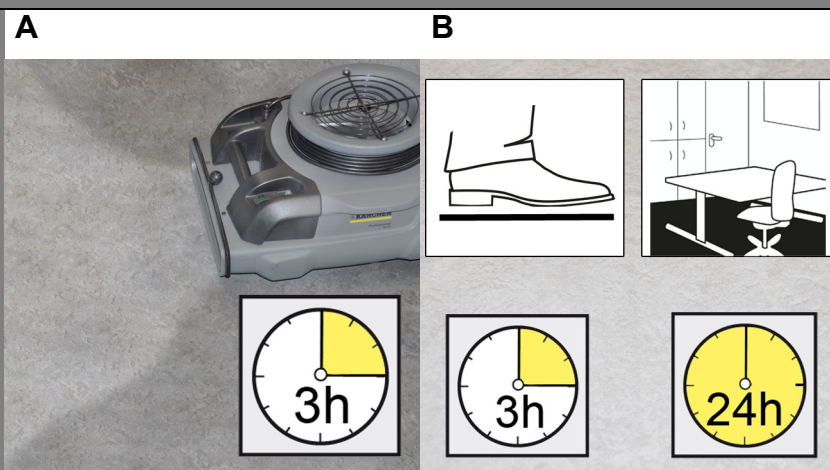
2



- A Produkt unverdünnt (ca. 25-45 ml/m², je nach Bodenbelag) auf den Bodenbelag geben. In Abschnitten von max. 10 m² arbeiten.
- B Schutz-Dispersion dünn, zügig und in überlappenden Bahnen in Richtung Türe verteilen.
- C Aufgetragenen Pflegefilm vollständig trocknen lassen, Fläche nicht betreten (ca. 30 Minuten, je nach Raumklima).
- D Nach dem vollständigen Trocknen eine zweite Schicht auftragen. Je nach Bodenbelag 20 - 30 ml/m².

Aushärten

3



- A Wenn nötig Trockengebläse aufstellen. Trockenzeit ohne Trockengebläse mindestens 3 Stunden.
- B Begehbar nach 3 Stunden. Belastbar nach ca. 24 Stunden. Vollständig ausgehärtet nach ca. 14 Tagen.

Hinweis
Die Trocknungszeiten sind abhängig vom Raumklima.

Polieren (optional)

4**A**

A Falls gewünscht, beschichteten Bodenbelag nach dem Aushärten auspolieren.

Nach der Arbeit Zubehör umgehend reinigen.