



## HD 5/12 CX Plus

Handlich, mobil, vielseitig: der Kaltwasser-Hochdruckreiniger HD 5/12 CX Plus für stehenden und liegenden Betrieb. Mit Zubehöraufbewahrung, Messing-Zylinderkopf und automatischer Druckentlastung.



### 1 Sparen Kraft und Zeit: EASY!Force-Hochdruckpistole und EASY!Lock-Schnellverschlüsse.

- Endlich ermüdungsfrei arbeiten: die EASY!Force-Hochdruckpistole.
- EASY!Lock-Schnellverschlüsse: langlebig und robust. Und 5-mal schneller als geschraubt.

### 2 Mobilität

- Der integrierte Tragegriff auf der Gerätevorderseite ermöglicht leichtes Verladen und einen bequemen Transport.
- Auf Knopfdruck einfahrbarer Schubbügel.

### 3 Flexibilität

- Stehender und liegender Betrieb möglich.
- Bei liegendem Betrieb liegen die Räder nicht auf. Damit bietet das Gerät maximale Stabilität.

### 4 Qualität

- Die automatische Druckentlastung schützt die Komponenten und verlängert die Lebensdauer.
- Hochwertiger Messing-Zylinderkopf.

## HD 5/12 CX Plus

- Automatische Druckentlastung
- Für stehenden und liegenden Betrieb
- Sparen Kraft und Zeit: EASY!Force-Hochdruckpistole und EASY!Lock-Schnellverschlüsse.

### Technische Daten

<b>Bestell-Nr.</b>	1.520-906.0	
<b>EAN-Code</b>	4054278163994	
<b>Stromart</b>	<b>Ph / V / Hz</b>	1 / 230 / 50
<b>Fördermenge</b>	<b>l/h</b>	500
<b>Arbeitsdruck</b>	<b>bar / MPa</b>	115 / 11,5
<b>Max. Druck</b>	<b>bar / MPa</b>	175 / 17,5
<b>Max. Zulauftemperatur</b>	<b>°C</b>	bis zu 60
<b>Anschlussleistung</b>	<b>kW</b>	2,2
<b>Gewicht</b>	<b>kg</b>	26,2
<b>Abmessungen (L × B × H)</b>	<b>mm</b>	380 × 370 × 930


### Ausstattung

<b>Handspritzpistole</b>	EASY!Force	
<b>Hochdruckschlauch</b>	<b>m</b>	15 / DN 6, 250 bar
<b>Strahlrohr</b>	<b>mm</b>	840
<b>Dreifachdüse (0° / 25° / 40°)</b>	Manuell	
<b>Dreckfräser</b>	■	
<b>Integrierte HD-Schlauchtrommel</b>	■	
<b>ANTI!Twist</b>	-	
<b>Druckabschaltung</b>	■	
<b>Servo Control</b>	-	

■ Im Lieferumfang enthalten.

# HD 5/12 CX PLUS 1.520-906.0

**KÄRCHER**



		Bestell-Nr.	Nennweite	Max. Arbeitsdruck	Länge	Preis	Beschreibung	
<b>Standard mit beidseitiger Verschraubung</b>								
Hochdruckschlauch, 10 m, DN 8, 315 bar, Verlängerung	1	6.391-342.0	DN 8	315 bar	10 m		Zur Erweiterung des Aktionsradius mit dem Hochdruckreiniger. Anschluss beidseitig M22 x 1,5.	▲
Hochdruckschlauch, 30 m, DN 8, inkl. Drehkupplung	2	6.390-293.0	DN 8	315 bar	30 m			▲
<b>Longlife 400 mit beidseitiger Verschraubung</b>								
Hochdruckschlauch Longlife 400, 10 m, DN 6, inkl. Drehkupplung	3	6.391-883.0	DN 6	400 bar	10 m		Mit Drehgelenk, 2 x M 22 x 1,5	▲
Hochdruckschlauch Longlife 400, 10 m, DN 8, Verlängerung	4	6.391-354.0	DN 8	400 bar	10 m		Zur Erweiterung des Aktionsradius mit dem Hochdruckreiniger. Anschluss beidseitig M22 x 1,5.	▲
Hochdruckschlauch Longlife 400, 15 m, DN 8, inkl. Drehkupplung	5	6.389-709.0	DN 8	400 bar	15 m		Mit Drehgelenk, 2 x M22 x 1,5	▲
Hochdruckschlauch Longlife 400, 30 m, DN 8, inkl. Drehkupplung	6	6.390-294.0	DN 8	400 bar	30 m		Mit Drehgelenk, 2 x M 22 x 1,5	▲
Hochdruckschlauch 1,5 m, DN 8, inkl. Anschlusssteile	7	6.390-178.0	DN 8	400 bar	1,5 m		mit beidseitiger Verschraubung, M22 x 1,5 mit Knickschutz. Zum Anschluss von Schlauchtrommeln mit M22 x 1,5 Verschraubung.	□
<b>Longlife-Lebensmittelausführung mit beidseitiger Verschraubung</b>								
Hochdruckschlauch Lebensmittel 400 bar, 10 m, DN 8, inkl. Drehkupplung	8	6.391-864.0	DN 8	400 bar	10 m		Longlife HD-Schlauch für den Einsatz im Lebensmittelbereich. Außendecke resistent gegen tierische Fette, nicht abfärbendes Material. Mit Drehgelenk, 2 x M 22 x 1,5	▲
Hochdruckschlauch Lebensmittel 400 bar, 20 m, DN 8, inkl. Drehkupplung	9	6.391-887.0	DN 8	400 bar	20 m			▲
<b>Standard</b>								
Hochdruckschlauch, 10 m, DN 6, 300 bar, AVS-Pistolenanschluss	10	6.391-875.0	DN 6	300 bar	10 m		mit patentiertem AVS-Anschluss in der Pistole (drehbar gelagert) und Handverschraubung, M 22 x 1,5 mit Knickschutz. NW 6/155°C/300 bar	□
<b>Longlife 400</b>								
Hochdruckschlauch Longlife 400, 10 m, DN 6, M 22 x 1,5	11	6.391-882.0	DN 6	400 bar	10 m		Mit patentiertem AVS-Anschluss in der Pistole (drehbar gelagert)	□
Hochdruckschlauch Longlife 400, 10 m, DN 8, AVS-Pistolenanschluss	12	6.391-351.0	DN 8	400 bar	10 m		Mit patentiertem AVS-Anschluss in der Pistole (drehbar gelagert) und Handverschraubung, M 22 x 1,5 mit Knickschutz. Mit doppelter Stahleinlage.	□
<b>Sonderschläuche</b>								
Hochdruckschlauch, 1,5 m, DN 8, inkl. Anschlusssteile, gebogener Abgang	13	6.388-886.0	DN 8	400 bar	1,5 m		Verbindungsschlauch in Longlife-Qualität mit 2x M22 x 1,5, mit Winkelanschluss auf einer Seite.	□

□ Mögliches Zubehör. ▲ Als Verlängerungsschlauch.

# HD 5/12 CX PLUS

## 1.520-906.0




		Bestell-Nr.	Fördermenge				Preis	Beschreibung	
<b>Handspritzpistolen</b>									
High-End-HD-Pistole	1	4.775-823.0						High-End-Handspritzpistole mit optimiertem Durchfluss. Geringe Druckverluste auch bei Wassermengen bis zu 2500 l/h. Robustheit und Langlebigkeit für den professionellen Einsatz. Lebensmittelechte und meerwasserbeständige Materialien bieten beste Voraussetzungen für den Einsatz im Food-Gewerbe und in der Industrie. Anschluss für HD-Schläuche M 22 x 1,5.	<input type="checkbox"/>
<b>Schnellkupplung</b>									
Schnellkupplung	2	6.401-458.0						Zum Schnellwechsel zwischen verschiedenen Strahlrohren / Zubehören. Optimal abgestimmt auf Kärcher Spritzeinrichtung, passend für Schnittstelle Pistole / Strahlrohr. Mit M22 x 1,5 Innengewinde.	<input type="checkbox"/>
Stecknippel	3	6.401-459.0						Gehärteter Edelstahl-Stecknippel für Schnellkupplung 6.401-458. Mit M22 x 1,5 Außengewinde.	<input type="checkbox"/>

Mögliches Zubehör. ▲ Als Verlängerungsschlauch.

# HD 5/12 CX PLUS

## 1.520-906.0



		Bestell-Nr.	Max. Arbeitsdruck	Länge		Preis	Beschreibung	
<b>Drehbare Strahlrohre</b>								
Strahlrohrverlängerung EASY!Lock 1000 mm	1	4.112-048.0	300 bar	1000 mm			Strahlrohrverlängerung mit EASY!Lock-Anschluss. Länge 1.000 mm.	<input type="checkbox"/>
<b>Strahlrohr</b>								
Strahlrohr 250 mm, nicht drehbar	2	4.760-667.0		250 mm			Edelstahl mit Handverschraubung, nicht drehbar. In Verbindung mit verlängerter Pistole	<input type="checkbox"/>
<b>Rinnenreiniger</b>								
Rinnenreinigungsstrahlrohr	3	2.642-305.0					Das Strahlrohr dient zur Reinigung von Rinnenentwässerungssystemen. Durch die Strahlrohrform und der speziellen Düse kann die Reinigung ohne Abnehmen des Abdeckgitters ausgeführt werden.	<input type="checkbox"/>
<b>PowerControl Strahlrohr</b>								
PowerControl Strahlrohr 034	4	4.112-045.0					Leicht erreichbare, präzise Druckverstellung während des Arbeitens: mit dem PowerControl-Strahlrohr mit Düsengröße 034 den Arbeitsdruck stufenlos und schnell an jede Aufgabe anpassen.	<input type="checkbox"/>

Mögliches Zubehör. ▲ Als Verlängerungsschlauch.

# HD 5/12 CX PLUS

## 1.520-906.0



		Bestell-Nr.	Fördermenge				Preis	Beschreibung	
<b>Becher-Schaumlanze</b>									
Becher-Schaumlanze Basic 1	1	4.112-053.0	350-600 l/h					Für Hochdruckreiniger mit 350-600 l/h Schwemtleistung: neue, robuste und sehr hochwertige Becher-Schaumlanze Basic 1 mit hervorragender Schaumqualität bei halbem Reinigungsmittelverbrauch.	<input type="checkbox"/>

Mögliches Zubehör. ▲ Als Verlängerungsschlauch.

# HD 5/12 CX PLUS

## 1.520-906.0




		Bestell-Nr.				Preis	Beschreibung	
<b>Adapter</b>								
Dichtkegel kpl.	1	4.424-004.0					Um Hochdruckschläuche mit Stecknippel an Gewinde mit M22 x 1,5 zu montierenAlternative4.111-032.0 Adapter 4 - Gerät neu / Schlauch alt Swivel	<input type="checkbox"/>

Mögliches Zubehör. ▲ Als Verlängerungsschlauch.

# HD 5/12 CX PLUS

## 1.520-906.0



		Bestell-Nr.	Länge				Preis	Beschreibung	
<b>Automatische, selbstaufrollende Schlauchtrommeln zur Wandmontage</b>									
Automatische Schlauchtrommel, Stahl pulverbeschichtet / Kunststoff	1	6.392-975.0	20 m					Automatische Schlauchtrommel für 20 m Hochdruckschlauch. Die Konsole besteht aus pulverbeschichtetem Stahl, die Trommel ist aus Kunststoff gefertigt.	<input type="checkbox"/>
Automatische Schlauchtrommel Edelstahl / Kunststoff	2	6.392-965.0	20 m					Automatische Schlauchtrommel für 20 m Hochdruckschlauch. Die Konsole besteht aus Edelstahl, die Trommel ist aus Kunststoff gefertigt.	<input type="checkbox"/>

Mögliches Zubehör. ▲ Als Verlängerungsschlauch.



# HD 5/12 CX PLUS

## 1.520-906.0



		Bestell-Nr.	Düsengröße				Preis	Beschreibung	
<b>Düsenkits für Nassstrahleinrichtung</b>									
Düsenkit für Nassstrahleinrichtung 035	1	2.112-021.0	35					Gerätespezifisches Düsenkit mit Nassstrahldüse und Düsen-einsatz. Für die optimale Leistung der Kärcher Nassstrahl-einrichtung. Nur in Verbindung mit Nassstrahleinrichtung 4.115-000.0   4.115-006.0.	<input type="checkbox"/>

Mögliches Zubehör. ▲ Als Verlängerungsschlauch.

# HD 5/12 CX PLUS

## 1.520-906.0



		Bestell-Nr.	Fördermenge				Preis	Beschreibung	
<b>Aufsteckbare Waschbürste</b>									
Aufsteckbare Waschbürste	1	4.762-497.0						Die Waschbürste wird mittels Klemmstück direkt auf die neuen 2- bzw. 3-fach-Düsen der Geräte aufgesteckt.	<input type="checkbox"/>

Mögliches Zubehör. ▲ Als Verlängerungsschlauch.