




HD 10/25-4 Cage Plus

Für härteste Einsatzbedingungen entwickelter Hochdruckreiniger HD 10/25-4 Cage Plus mit 250 bar Druck und Rotordüse gegen hartnäckigen Schmutz. Dank des Cage-Schutzrahmens extrem robust.



1 Pulverbeschichteter Cage-Rahmen

- Ergonomischer Griff sowie Schlauchaufbewahrung.
- Schutz des Geräts vor Beschädigungen.

2 Wasserfeinfilter

- Schutz der Hochdruckpumpe vor Schmutzpartikeln.
- Bequem zu erreichen, einfach zu reinigen.

3 Stark und langlebig

- Die 3-Kolben-Axialkolben-Motoreinheit garantiert mit ihren Messing-Zylinderköpfen ausgesprochen hohe Standzeiten.
- 4-poliger, wassergekühlter Elektromotor.

4 Anwenderfreundliche Bedienung

- Alle servicerelevanten Komponenten sind gut zugänglich.
- Große luftbereifte Räder, ideal für unebenes Gelände.



HD 10/25-4 Cage Plus

- Mit integriertem Bügel zur Kranverladung
- Heavy-Duty-Ausstattung
- Stärkster Druck seiner Klasse

Technische Daten

| | | |
|---------------------------------------|--------------------|------------------|
| Bestell-Nr. | 1.353-902.0 | |
| EAN-Code | 4054278157863 | |
| Stromart | Ph / V / Hz | 3 / 400 / 50 |
| Fördermenge | l/h | 1000 |
| Arbeitsdruck | bar / MPa | 250 / 25 |
| Max. Druck | bar / MPa | 273 / 27,3 |
| Max. Zulauftemperatur | °C | 60 |
| Anschlussleistung | kW | 9,2 |
| Anzahl gleichzeitiger Anwender | | 1 |
| Mobilität | | fahrbar |
| Gewicht | kg | 57,4 |
| Abmessungen (L x B x H) | mm | 547 x 543 x 1104 |

Ausstattung

| | | |
|----------------------------|---------------------|------|
| Handspritzpistole | EASY!Force Advanced | |
| Hochdruckschlauch | m | 10 |
| Strahlrohr | mm | 1050 |
| Powerdüse | | ■ |
| Dreckfräser | | ■ |
| ANTI!Twist | | ■ |
| Druckabschaltung | | ■ |
| Hochdruckstrahlrohr | | ■ |
| Servo Control | | - |

■ Im Lieferumfang enthalten.

HD 10/25-4 CAGE PLUS

1.353-902.0



| | | Bestell-Nr. | Fördermenge | | | | Preis | Beschreibung | |
|--|---|-------------|-------------|--|--|--|-------|---|-------------------------------------|
| Handspritzpistolen | | | | | | | | | |
| EASY!Force Advanced | 1 | 4.118-005.0 | | | | | | Ermüdungsfrei statt kräftezehrend: Die EASY!Force-Hochdruckpistole nutzt die Rückstoßkraft des Hochdruckstrahls und reduziert damit die Haltekraft für den Anwender auf null. | <input checked="" type="checkbox"/> |
| EASY!Force Umrüstsatz 1 - ab HD-Schlauch | 2 | 4.111-050.0 | | | | | | Zur Umrüstung von Kärcher Hochdruckreinigern mit bereits vorhandenem Hochdruckschlauch: EASY!Force-Umrüstsatz 1 mit EASY!Force-Hochdruckpistole, Strahlrohr und allen Adaptern bis zur Düse. | <input type="checkbox"/> |
| EASY!Force Umrüstsatz 2 - ab Gerät | 3 | 4.111-051.0 | | | | | | Entwickelt zur Nachrüstung bereits vorhandener Hochdruckreiniger von Kärcher: EASY!Force-Umrüstsatz 2 mit EASY!Force-Hochdruckpistole, Strahlrohr, Hochdruckschlauch und nötigen Adaptern. | <input type="checkbox"/> |
| EASY!Force Umrüstsatz 3 - Hochdruckpistole | 4 | 4.111-052.0 | | | | | | Passend zu vorhandenem Hochdruckschlauch und Strahlrohr: EASY!Force-Umrüstsatz 3, inklusive EASY!Force-Pistole und allen notwendigen Adaptern zur Aufrüstung Ihres Hochdruckreinigers. | <input type="checkbox"/> |
| Schnellkupplung | | | | | | | | | |
| Schnellkupplung | 5 | 2.115-000.0 | | | | | | Zum Schnellwechsel zwischen verschiedenen Strahlrohren / Zubehören. Optimal abgestimmt auf Kärcher Spritzeinrichtung, passend für Schnittstelle Pistole / Strahlrohr. Mit EASY!Lock Innengewinde. | <input type="checkbox"/> |
| Stecknippel | 6 | 2.115-001.0 | | | | | | Gehärteter Edelstahl-Stecknippel für Schnellkupplung 2.115-000. Mit EASY!Lock Außengewinde. | <input type="checkbox"/> |

■ Im Lieferumfang enthalten. □ Mögliches Zubehör.

HD 10/25-4 CAGE PLUS

1.353-902.0



| | | Bestell-Nr. | Max. Arbeitsdruck | Länge | | Preis | Beschreibung | |
|---|----|-------------|-------------------|---------|--|-------|--|-------------------------------------|
| Drehbare Strahlrohre | | | | | | | | |
| Strahlrohr | 1 | 4.112-000.0 | 300 bar | 1050 mm | | | Strahlrohr, 1050 mm, drehbar, ergonomisch | <input checked="" type="checkbox"/> |
| LED Düsenlicht | 2 | 2.680-002.0 | | | | | Leuchtstarkes, leichtes LED-Arbeitslicht zur direkten Montage aufs Strahlrohr der EASY!Force-Hochdruckpistole. Für bis zu 5 Arbeitsstunden bessere Sicht bei ungünstigen Lichtverhältnissen. | <input type="checkbox"/> |
| Strahlrohr | 3 | 4.112-027.0 | 300 bar | 250 mm | | | Strahlrohr, 250 mm, drehbar, ergonomisch | <input type="checkbox"/> |
| | 4 | 4.112-024.0 | 300 bar | 400 mm | | | Strahlrohr, 400 mm, drehbar, ergonomisch | <input type="checkbox"/> |
| | 5 | 4.112-007.0 | 300 bar | 600 mm | | | Strahlrohr, 600 mm, drehbar, ergonomisch | <input type="checkbox"/> |
| | 6 | 4.112-006.0 | 300 bar | 840 mm | | | Strahlrohr, 850 mm, drehbar, ergonomisch | <input type="checkbox"/> |
| | 7 | 4.112-018.0 | 300 bar | 1550 mm | | | Strahlrohr, 1550 mm, drehbar, ergonomisch | <input type="checkbox"/> |
| Strahlrohrverlängerung | 8 | 4.112-021.0 | 300 bar | 2050 mm | | | Strahlrohr, 2050 mm, drehbar, ergonomisch | <input type="checkbox"/> |
| | 9 | 4.112-048.0 | 300 bar | 1000 mm | | | Strahlrohrverlängerung mit EASY!Lock-Anschluss. Länge 1.000 mm. | <input type="checkbox"/> |
| Doppelstrahlrohr | | | | | | | | |
| Doppelstrahlrohr | 10 | 2.112-016.0 | 310 bar | 960 mm | | | Stufenlose Regulierung des Arbeitsdrucks direkt am Handgriff bei voller Wassermenge. Geeignet vor allem für die Landwirtschaft (z. B. Stallreinigung). | <input type="checkbox"/> |
| Abgewinkeltes Strahlrohr | | | | | | | | |
| WC- und Regenrinnenstrahlrohr | 11 | 4.112-029.0 | | | | | Mit Düseninsatz. Spezielle Form zur Reinigung von Regenrinnen und zur hygienischen Reinigung von Toiletten. Edelstahl | <input type="checkbox"/> |
| Flexibles Strahlrohr | | | | | | | | |
| Hochdruck Knickgelenk | 12 | 4.112-057.0 | 300 bar | | | | Für schwer zugängliche Stellen: Hochdruck-Knickgelenk mit stufenloser Winkelverstellung bis 120°. Einfach direkt am Strahlrohr des Hochdruckreinigers zu montieren. | <input type="checkbox"/> |
| Inaktiv | | | | | | | | |
| Haltegurt für Teleskopstrahlrohr | 13 | 6.373-987.0 | | | | | Bequemer Haltegurt zur Entlastung bei der Arbeit mit dem Teleskopstrahlrohr (6.394-690). Die Belastung wird optimal auf den Körper verteilt und es sind längere Arbeitseinsätze möglich. | <input type="checkbox"/> |
| Rinnenreiniger | | | | | | | | |
| Rinnenreinigungsstrahlrohr | 14 | 2.112-015.0 | | 960 mm | | | Das Strahlrohr dient zur Reinigung von Rinnenentwässerungssystemen. Durch die Strahlrohrform und der speziellen Düse kann die Reinigung ohne Abnehmen des Abdeckgitters ausgeführt werden. | <input type="checkbox"/> |
| Unterbodenstrahlrohr | | | | | | | | |
| Unterbodenstrahlrohr | 15 | 4.112-032.0 | | 700 mm | | | Fahrbar, für die effektive und bequeme Reinigung der Fahrzeugunterseiten und Kotflügel. Edelstahl. Ohne HD-Düse | <input type="checkbox"/> |
| Zusatzhandgriff | | | | | | | | |
| Zusatzhandgriff für Strahlrohre EASY!Lock | 16 | 4.321-380.0 | | | | | Komfortabel in jeder Situation - der Zusatzhandgriff lässt sich einfach am Strahlrohr unserer neuen EASY!Lock-Generation montieren und bietet dann alle Möglichkeiten, Ihre Körperhaltung optimal an die jeweilige Aufgabe anzupassen. Durch das regelmäßige Wechseln der Körperhaltung entlasten Sie Ihren Bewegungsapparat und arbeiten dauerhaft entspannter. Durch das um 360° drehbare Strahlrohr können Sie den Zusatzhandgriff auch während des Betriebs ganz einfach um die Achse drehen und dadurch noch flexibler agieren. | <input type="checkbox"/> |

■ Im Lieferumfang enthalten. □ Mögliches Zubehör.

HD 10/25-4 CAGE PLUS

1.353-902.0



1-3

| | | Bestell-Nr. | Düsengröße | | | | Preis | Beschreibung | |
|-----------------------------------|---|-------------|------------|--|--|--|-------|--|-------------------------------------|
| Powerdüse Spritzwinkel 25° | | | | | | | | | |
| Powerdüse | 1 | 2.113-009.0 | 47 | | | | | Flachstrahldüse für große Flächenleistung und hartnäckige Verschmutzungen. | <input checked="" type="checkbox"/> |
| Powerdüse Spritzwinkel 0° | | | | | | | | | |
| Powerdüse | 2 | 2.113-034.0 | 50 | | | | | Vollstrahl für besonders hartnäckige Verschmutzungen. | <input type="checkbox"/> |
| Powerdüse Spritzwinkel 40° | | | | | | | | | |
| Powerdüse | 3 | 2.113-054.0 | 50 | | | | | Flachstrahl für hohe Flächenleistung – geeignet für empfindliche Oberflächen | <input type="checkbox"/> |

■ Im Lieferumfang enthalten. □ Mögliches Zubehör.

HD 10/25-4 CAGE PLUS

1.353-902.0



| | | Bestell-Nr. | Max. Arbeitsdruck | Düsengröße | | Preis | Beschreibung | |
|-------------------------------|---|-------------|-------------------|------------|--|-------|---|--------------------------|
| Dreckfräser, groß | | | | | | | | |
| Dreckfräser | 1 | 4.114-027.0 | 300 bar | 50 | | | Dreckfräser - rotierender Punktstrahl - 10fache Reinigungsleistung. Höchste Standzeit durch Keramikdüse/-Lagerring max. 300 bar/30 MPa, 85 °C | <input type="checkbox"/> |
| Dreifachdüsen | | | | | | | | |
| Dreifachdüse | 2 | 4.117-037.0 | 300 bar | 50 | | | Manuell umschaltbare Dreifachdüse. Bequeme Strahlumstellung. Bei Geräten mit Injektor dient der Niederdruckflachstrahl dem Ansaugen und Ausbringen des Reinigungsmittels. | <input type="checkbox"/> |
| Winkel-Variodüse 0-90° | | | | | | | | |
| Winkel-Variodüse | 3 | 4.113-007.0 | | 50 | | | Ermöglicht die Veränderung des Hochdruckstrahls von 0°-90° Spritzwinkel-"stufenlos". Dadurch leichte Anpassung an alle Verschmutzungsarten und Oberflächen. | <input type="checkbox"/> |

■ Im Lieferumfang enthalten. □ Mögliches Zubehör.

HD 10/25-4 CAGE PLUS

1.353-902.0

KÄRCHER




| | | Bestell-Nr. | | | Preis | Beschreibung | |
|---|----|-------------|--|--|-------|---|--------------------------|
| Düsenverschraubung | | | | | | | |
| Düsenverschraubung | 1 | 4.112-011.0 | | | | Düsenverschraubung mit Schutzteil für Hochdruck- und Powerdüsen | <input type="checkbox"/> |
| Reinigungsmittel-Injektor | | | | | | | |
| RM-Injektor für Hoch- und Niederdruck (ohne Düsen) | 2 | 4.637-032.0 | | | | Zudosierung von Reinigungsmitteln. Im Hoch- und Niederdruck separat vom Gerät. Dosierung bis zu 15 % | <input type="checkbox"/> |
| RM-Injektor für Hochdruck (ohne Düse) | 3 | 4.637-033.0 | | | | Reinigungsmittel-Zudosierung im Hochdruck 3-5% | <input type="checkbox"/> |
| Gerätespezifisches Düsenkit zu Bestell-Nr. 4.637-033.0 | | | | | | | |
| Düsenkit 750-1000 l/h | 4 | 4.769-011.0 | | | | Für HD/HDS 750 - 1000 l/h. Bestehend aus Düseneinsatz + HD-Powerdüse + Verschraubung | <input type="checkbox"/> |
| Düseneinsatz zu Bestell-Nr. 4.637-032.0 | | | | | | | |
| Düseneinsatz bis 1100 l/h - HD | 5 | 4.769-003.0 | | | | Düseneinsatz für RM-Injektor 3.637-001 zum Ausbringen von Reinigungsmittel im Hochdruck-Betrieb. Für Geräte mit einer Wassermenge bis zu 1.100 l/h. | <input type="checkbox"/> |
| Düseneinsatz bis 1100 l/h - ND | 6 | 4.769-001.0 | | | | Niederdruck für Geräte bis 1.100 l/h | <input type="checkbox"/> |
| Drehkupplung | | | | | | | |
| Drehkupplung | 7 | 4.111-021.0 | | | | Verhindert zuverlässig das Verdrehen von HD-Schläuchen. Anschluss EASY!Lock. Griffschutz | <input type="checkbox"/> |
| Verbindungsstück | | | | | | | |
| Schraubstutzen für Flächenreiniger und Servo-Control-Regler | 8 | 4.111-022.0 | | | | Zur Befestigung von HD-Düsen und Zubehörteilen direkt an der HD-Pistole (mit Düsenverschraubung) - 1 x EASY!Lock 22 / 1 x EASY!Lock 20 | <input type="checkbox"/> |
| Y-Verteiler | 9 | 4.111-024.0 | | | | bietet die Möglichkeit zwei Spritzeinrichtungen an das Gerät anzuschließen. Montage am Hochdruckausgang. | <input type="checkbox"/> |
| Kurzspritzeinrichtung | 10 | 4.111-038.0 | | | | Zur Befestigung von HD-Düsen und Zubehörteilen direkt an der HD-Pistole (mit Düsenverschraubung). Nicht kompatibel für Dreifachdüsen. | <input type="checkbox"/> |
| Adapter EASY!Lock | | | | | | | |
| Adapter 1 M22AG-TR22AG | 11 | 4.111-029.0 | | | | Adapter 1 zur Verbindung Schlauch alt mit Schlauch neu | <input type="checkbox"/> |
| Adapter 2 M22IG-TR22AG | 12 | 4.111-030.0 | | | | Adapter 2 zur Verbindung Gerät alt mit Schlauch neu und Pistole alt mit Schlauch neue | <input type="checkbox"/> |
| Adapter 3 M22IG-TR22AG | 13 | 4.111-031.0 | | | | Adapter 3 zur Verbindung Pistole alt mit Strahlrohr neu und Servoregler neu | <input type="checkbox"/> |
| Adapter 4 TR22IG-D11 | 14 | 4.111-032.0 | | | | Adapter 4 zur Verbindung Pistole neu mit Schlauch alt Swivel | <input type="checkbox"/> |
| Adapter 5 TR22IG-M22AG | 15 | 4.111-033.0 | | | | Adapter 5 zur Verbindung Pistole neu mit Strahlrohr alt und Servoregler neu mit Strahlrohr alt | <input type="checkbox"/> |
| Adapter 6 TR22IG-M22AG | 16 | 4.111-034.0 | | | | Adapter 6 zur Verbindung Gerät neu mit Schlauch alt und Schlauch alt mit Pistole neu | <input type="checkbox"/> |
| Adapter 7 M18IG-TR20AG | 17 | 4.111-035.0 | | | | Adapter 7 zur Verbindung Strahlrohr alt mit Düse neu | <input type="checkbox"/> |
| Adapter 8 TR20IG-M18AG | 18 | 4.111-036.0 | | | | Adapter 8 zur Verbindung Strahlrohr neu mit Düse alt | <input type="checkbox"/> |
| Adapter 9 Schlauchverlängerung EASY!Lock | 19 | 4.111-037.0 | | | | Adapter 9 zur Verbindung Schlauch neu mit Schlauch neu | <input type="checkbox"/> |
| Adapter 12 Drehkupplung EASY!Lock 22 IG - M22 x 1,8 AG | 20 | 4.111-046.0 | | | | Drehbarer Adapter zur Verbindung von HD-Schläuchen mit M 22x1,5-Anschluss und der EASY!Force-Hochdruckpistole | <input type="checkbox"/> |

■ Im Lieferumfang enthalten. □ Mögliches Zubehör.

HD 10/25-4 CAGE PLUS

1.353-902.0

KÄRCHER



| | | Bestell-Nr. | Nennweite | Max. Arbeitsdruck | Länge | Preis | Beschreibung | |
|-----------------------------------|----|-------------|-----------|-------------------|-------|-------|--|--------------------------|
| Hochdruckschlauch | | | | | | | | |
| Hochdruckschlauch | 1 | 6.110-031.0 | DN 8 | 315 bar | 10 m | | Bis zu 315 bar Druck geeigneter Hochdruckschlauch (DN 8). Beidseitig mit innovativer EASY!Lock-Handverschraubung, ANTI!Twist und 10 m Länge. | <input type="checkbox"/> |
| | 2 | 6.110-030.0 | DN 8 | 315 bar | 15 m | | 15 m langer Hochdruckschlauch, DN 8, mit ANTI!Twist und auf beiden Seiten mit zeitsparender EASY!Lock-Handverschraubung bestückt. | <input type="checkbox"/> |
| | 3 | 6.110-032.0 | DN 8 | 315 bar | 20 m | | Auf beiden Seiten mit der zeitsparenden und robusten EASY!Lock-Handverschraubung ausgerüsteter, 20 m langer Hochdruckschlauch (DN 8). Für Drücke bis zu 315 bar zugelassen. | <input type="checkbox"/> |
| | 4 | 6.110-014.0 | DN 8 | 315 bar | 30 m | | Komfortable Länge (30 m) und innovative EASY!Lock-Handverschraubung: Hochdruckschlauch (DN 8) mit ANTI!Twist für Drücke bis zu 315 bar. | <input type="checkbox"/> |
| | 5 | 6.110-044.0 | DN 10 | 220 bar | 25 m | | Überzeugende Werte und Grundausstattung: Hochdruckschlauch (DN 10) in 25 m Länge und für Drücke bis zu 220 bar entwickelt. | <input type="checkbox"/> |
| | 6 | 6.110-059.0 | DN 12 | 210 bar | 15 m | | Ausgelegt für Arbeitsdrücke bis zu 250 bar: Hochdruckschlauch (DN 12) mit einer Länge von 15 m. Verfügt beidseitig über die komfortable EASY!Lock-Handverschraubung. | <input type="checkbox"/> |
| | 7 | 6.110-060.0 | DN 12 | 210 bar | 40 m | | Mit EASY!Lock-Handverschraubung und dank 40 m Länge viel Arbeitsspielraum: Hochdruckschlauch (DN 12) mit beidseitiger EASY!Lock-Handverschraubung. Geeignet für Arbeitsdrücke bis 250 bar. | <input type="checkbox"/> |
| Hochdruckschlauch Longlife | | | | | | | | |
| Hochdruckschlauch Longlife | 8 | 6.110-024.0 | DN 8 | 400 bar | 1,5 m | | 1,5 m kurzer Hochdruckschlauch (DN 8). Beidseitig mit komfortabler EASY!Lock-Handverschraubung für robuste und schnelle Verbindungen. Langlebig und für bis zu 400 bar Druck konzipiert. | <input type="checkbox"/> |
| | 9 | 6.110-069.0 | DN 8 | 400 bar | 1,5 m | | Für bis zu 400 bar Druck geeigneter Hochdruckschlauch (DN 8) mit 2-facher Stahleinlage und 30 m Länge. Anschlüsse: M 22 x 1,5 sowie die bequeme und schnelle EASY!Lock-Handverschraubung. | <input type="checkbox"/> |
| | 10 | 6.110-038.0 | DN 8 | 400 bar | 10 m | | Langlebiger, 10 m langer Hochdruckschlauch (DN 8) mit 2-facher Stahleinlage und beidseitiger EASY!Lock-Handverschraubung und ANTI!Twist. Zugelassen für 400 bar Druck. | <input type="checkbox"/> |
| | 11 | 6.110-023.0 | DN 8 | 400 bar | 30 m | | Robuster Hochdruckschlauch mit 2-facher Stahleinlage, ANTI!Twist und beidseitiger EASY!Lock-Handverschraubung. Nenndurchmesser DN 8, 30 m lang, für bis zu 400 bar Druck. | <input type="checkbox"/> |
| | 12 | 6.110-027.0 | DN 8 | 400 bar | 20 m | | Hochdruckschlauch mit ANTI!Twist, EASY!Lock-Handverschraubungen und 2-facher Stahleinlage. Länge 20 m, Nennweite DN 8, beidseitige EASY!Lock-Handverschraubung. | <input type="checkbox"/> |
| | 13 | 6.110-029.0 | DN 8 | 400 bar | 15 m | | Die 2-fache Stahleinlage sorgt für eine besonders lange Lebensdauer dieses 15 m langen Hochdruckschlauchs (DN 8), der für Drücke bis zu 400 bar zugelassen ist. | <input type="checkbox"/> |
| Sonderschläuche | | | | | | | | |
| Hochdruckschlauch gebogen | 14 | 6.110-068.0 | DN 8 | 400 bar | 1,5 m | | Zum Anschluss an Schlauchtrommeln: Hochdruckschlauch, mit M 22 x 1,5-Anschluss und gebogener EASY!Lock-Handverschraubung. 1,5 m lang und geeignet für Arbeitsdrücke von bis zu 400 bar. | <input type="checkbox"/> |

■ Im Lieferumfang enthalten. □ Mögliches Zubehör.

HD 10/25-4 CAGE PLUS

1.353-902.0

KÄRCHER



| | | Bestell-Nr. | Max. Arbeitsdruck | Düsengröße | Durchmesser | Preis | Beschreibung | |
|--|----|-------------|-------------------|------------|-------------|-------|--|--------------------------|
| Rohrreinigungsschlauch, DN 6 | | | | | | | | |
| Rohrreinigungsschlauch, DN 6, 10 m, max. 250 bar | 1 | 6.110-046.0 | 250 bar | | | | Bei dem 10 m langen Rohrreinigungsschlauch handelt es sich um einen besonders flexiblen Hochdruck-Schlauch für die Rohr-Innenreinigung (Gewindeanschluss für Düse R 1/8). | <input type="checkbox"/> |
| Rohrreinigungsschlauch, DN 6, 20 m, max. 250 bar | 2 | 6.110-008.0 | 250 bar | | | | Bei dem 20 m langen Rohrreinigungsschlauch handelt es sich um einen besonders flexiblen Hochdruck-Schlauch für die Rohr-Innenreinigung (Gewindeanschluss für Düse R 1/8). | <input type="checkbox"/> |
| Rohrreinigungsschlauch, DN 6, 30 m, max. 250 bar | 3 | 6.110-047.0 | 250 bar | | | | Bei dem 30 m langen Rohrreinigungsschlauch handelt es sich um einen besonders flexiblen Hochdruck-Schlauch für die Rohr-Innenreinigung (Gewindeanschluss für Düse R 1/8). | <input type="checkbox"/> |
| Rohrreinigungsdüsen | | | | | | | | |
| Rohrreinigungsdreckschleifer D21/060 | 4 | 4.765-002.0 | | 60 | 21 mm | | Der rotierende Punktstrahl nach vorne löst hartnäckigste Verschmutzungen. Die drei Strahlen nach hinten sorgen für den nötigen Vorschub sowie eine komfortable Handhabung. | <input type="checkbox"/> |
| Rohrreinigungsdreckschleifer D30/060 | 5 | 4.765-005.0 | | 60 | 30 mm | | | <input type="checkbox"/> |
| Rohrreinigungsdüse | 6 | 5.763-015.0 | | 55 | 16 mm | | Mit Innengewinde, verschiedene Strahlrichtungen für die saubere, umweltfreundliche Reinigung von verstopften Abflüssen und Rohren. Die Düsenöffnungen sind so ausgerichtet, dass sich die Düse mit Schlauch selbsttätig ins Rohr hineinzieht. Mit R 1/8" Anschluss zur Montage am Rohrreinigungsschlauch. 3 x 30° nach hinten, Ø 16 mm | <input type="checkbox"/> |
| | 7 | 5.763-016.0 | | 60 | 16 mm | | Mit Innengewinde, verschiedene Strahlrichtungen für die saubere, umweltfreundliche Reinigung von verstopften Abflüssen und Rohren. Die Düsenöffnungen sind so ausgerichtet, dass sich die Düse mit Schlauch selbsttätig ins Rohr hineinzieht. Mit R 1/8" Anschluss zur Montage am Rohrreinigungsschlauch. 1 x nach vorne, 3 x 30° nach hinten, Ø 16 mm | <input type="checkbox"/> |
| | 8 | 5.763-017.0 | | 50 | 30 mm | | Rohrreinigungsdüse mit Innengewinde. Verschiedene Strahlrichtungen. Im Rohr arbeitet sich der Schlauch selbsttätig voran. (R 1/8"-Anschluss, 3x 30° nach hinten, Ø 30 mm.) | <input type="checkbox"/> |
| Rotierende Rohrreinigungsdüse | 9 | 6.415-428.0 | | 50 | 16 mm | | Rohrreinigungsdüse mit 4 rotierenden Strahlen & Innengewinde. Verschiedene Strahlrichtungen. Im Rohr arbeitet sich der Schlauch selbsttätig voran. Mit R 1/8"-Anschluss. | <input type="checkbox"/> |
| Fass- und Behälterreinigung | | | | | | | | |
| ABS Schlammsauger | 10 | 2.641-798.0 | | | | | Zum Anschluss an den Hochdruckschlauch von Kärcher Hochdruckreinigern: leistungsstarker Schlammsauger zur Umrüstung von Hochdruckreinigern zu Schmutzpumpen. | <input type="checkbox"/> |

■ Im Lieferumfang enthalten. □ Mögliches Zubehör.

HD 10/25-4 CAGE PLUS

1.353-902.0

KÄRCHER



| | | Bestell-Nr. | Fördermenge | Düsengröße | Durchmesser | Preis | Beschreibung | |
|---|----|-------------|----------------|------------|-------------|-------|---|--------------------------|
| Flächenreiniger FRV 30 | | | | | | | | |
| Gummilippe für FRV 30 | 1 | 2.642-910.0 | | | | | Für glatte Böden im Innenbereich. Die Gummilippe erhöht die Absaugleistung des FRV 30 und minimiert die Wasser-rückstände. So ist der Boden bereits nach wenigen Minuten wieder begehbar. | <input type="checkbox"/> |
| Verlängerungsschlauch 5 m | 2 | 4.440-939.0 | | | | | 5m Verlängerungsschlauch für FRV 30. Inklusive Verbindungsmuffe. | <input type="checkbox"/> |
| Anbausatz Schlauchbefestigung | 3 | 2.642-528.0 | | | | | Saugnapf zur Befestigung des Absaugschlauchs an glatten Oberflächen. | <input type="checkbox"/> |
| Anbausatz Schmutzfänger | 4 | 2.642-532.0 | | | | | Eimer aus verzinktem Stahl dient zum Auffangen von Grobschmutz und zur Befestigung des Absaugschlauchs im Außenbereich. | <input type="checkbox"/> |
| Flächenreiniger FRV 30 | 5 | 2.111-010.0 | | | | | Mit der integrierten, automatischen Absaugung des Schmutzwassers macht der FRV 30 die Flächenreinigung noch effizienter und ermöglicht die Anwendung im Innen- und Außenbereich. Das lästige Abspülen der Oberfläche nach der Reinigung entfällt, da das Schmutzwasser durch den mitgelieferten 5 m Absaugschlauch gezielt abgeführt werden kann. Nicht zeichnende Lenkrollen und die 2-fache Keramiklagerung sind weitere Qualitätsmerkmale. Gerätespezifisches Düsenkit muss separat bestellt werden. Max. 250 bar / 1000 l/h / 60°C. | <input type="checkbox"/> |
| Flächenreiniger FR 30 Me | | | | | | | | |
| Flächenreiniger FR 30 Me | 6 | 2.111-013.0 | | | 300 mm | | Hochwertiger, heißwasserbeständiger Flächenreiniger mit Edelstahlgehäuse. 2-fache Keramiklagerung, nicht zeichnende Lenkrollen, integrierter Saugschlauch-Anschluss für Absaugung des Spritzwassers. Bestens geeignet für die Innenreinigung und den Lebensmittelbereich. Gerätespezifisches Düsenkit muss separat bestellt werden. Max. 250 bar / 1100 l/h / 80 °C | <input type="checkbox"/> |
| Flächenreiniger FR 50 Me | | | | | | | | |
| Flächenreiniger FR 50 Me | 7 | 2.111-023.0 | | | 500 mm | | Mit 500 mm Arbeitsbreite eignet sich der FR 50 besonders für große Flächen. Heißwasserbeständig, Edelstahlgehäuse, 2-fache Keramiklagerung, komfortabler Schubbügel, nicht zeichnende Lenkrollen und integrierte RM-Zudosierung im Niederdruck. Gerätespezifisches Düsenkit muss separat bestellt werden. Max. 250 bar/ 1800 l/h / 80 °C | <input type="checkbox"/> |
| Gerätespezifische Düsenkits für FR | | | | | | | | |
| Düsenkit für Flächenreiniger | 8 | 2.640-442.0 | 850 - 1100 l/h | | | | Gerätespezifisches Düsenkit bestehend aus Powerdüsen und Verschraubungen. Für die optimale Leistung von Kärcher Flächenreinigern (850 bis 1100 l/h). | <input type="checkbox"/> |
| Gerätespezifische Düsenkits für FRV | | | | | | | | |
| Düsenkit 050 - für FRV | 9 | 2.642-433.0 | | 50 | | | Gerätespezifisches Düsenkit Kärcher Powerdüsen und Treibdüse für FRV 30. | <input type="checkbox"/> |
| Flächenreiniger FRV 30 Me | | | | | | | | |
| Verlängerungsschlauch FRV 30 Me und FRV 50 Me | 10 | 4.441-040.0 | | | | | 5-m-Verlängerungsschlauch für FRV 30 Me. Inkl. Verbindungsmuffe. | <input type="checkbox"/> |
| Flächenreiniger FRV 30 Me | 11 | 2.111-012.0 | | | | | Dank automatischer Schmutzwasser-Absaugung macht der Flächenreiniger FRV 30 Me aus Edelstahl die Flächenreinigung im Innen- und Außenbereich noch effizienter. Heißwasserreinigung bis 85 °C. | <input type="checkbox"/> |

■ Im Lieferumfang enthalten. □ Mögliches Zubehör.

HD 10/25-4 CAGE PLUS

1.353-902.0



| | | Bestell-Nr. | Fördermenge | Düsengröße | Durchmesser | Preis | Beschreibung |
|----------------------------------|----|-------------|-------------|------------|-------------|-------|--|
| Flächenreiniger FRV 50 Me | | | | | | | |
| Flächenreiniger FRV 50 Me | 12 | 2.111-024.0 | | | | | Flächenreinigung mit automatischer Schmutzwasserabsaugung für besonders große Flächen - dies bedeutet der FRV 50 Me. Heißwasserreinigung bis 85 °C. Der FRV 50 Me verfügt über einen temperaturbeständigen 10-m-Absaugschlauch aus Polyurethan. Nicht zeichnende Lenkrollen und die 2-fache Keramiklagerung sind weitere Qualitätsmerkmale. Gerätespezifisches Düsenkit muss separat bestellt werden. Max. 250 bar / 2000 l/h / 85 °C. |

■ Im Lieferumfang enthalten. □ Mögliches Zubehör.

HD 10/25-4 CAGE PLUS

1.353-902.0

KÄRCHER



| | | Bestell-Nr. | Fördermenge | | | Preis | Beschreibung | |
|--|----|-------------|----------------|--|--|-------|---|--------------------------|
| Becher-Schaumlanze | | | | | | | | |
| Becher-Schaumlanze Basic 3 | 1 | 4.112-055.0 | 900 - 2500 l/h | | | | Hochwertig, einfach, robust: Becher-Schaumlanze Basic 3 für Hochdruckreiniger mit 900-2500 l/h Schwemtleistung. Halbiert den Reinigungsmittelverbrauch bei bester Schaumqualität. | <input type="checkbox"/> |
| RM Behälter 1l für Schaumlanze Basic | 2 | 5.071-414.0 | | | | | Zum schnellen Wechsel des Reinigungsmittels: zusätzlicher 1-Liter-Reinigungsmittel-Behälter für Schaumlanze Basic (2.112-053.0, 2.112-054.0 und 2.112-055.0). | <input type="checkbox"/> |
| RM-Behälter 1 l für Schaumlanze | 3 | 6.414-954.0 | | | | | Zusätzlicher 1-Liter RM-Behälter für den schnellen Wechsel des Reinigungsmittels (für Schaumlanze 6.394-668) | <input type="checkbox"/> |
| Becher-Schaumlanze Advanced 042 | 4 | 2.112-018.0 | | | | | Kurze, handliche Schaumlanze mit 1 Liter RM-Behälter direkt an der Lanze. Durch kompakte Bauweise z. B. für das Einschäumen von PKWs hervorragend geeignet. Drehbarer Anschluss EASY!Lock, stufenlose RM-Dosierung per Drehknopf direkt an der Lanze, verstellbarer Strahlwinkel. | <input type="checkbox"/> |
| RM Behälter 1l für Schaumlanze Advanced | 5 | 6.414-050.0 | | | | | Zusätzlicher 1-Liter-Reinigungsmittel-Behälter für den schnellen Wechsel des Reinigungsmittels für Schaumlanze Advanced (2.112-017.0 und 2.112-018.0). | <input type="checkbox"/> |
| Becher-Schaumlanze Advanced 3 | 6 | 4.112-065.0 | 900 - 2500 l/h | | | | Speziell ausgelegt zur Verwendung mit aggressiven Reinigungsmitteln: hochwertige Becher-Schaumlanze Advanced 3 mit Sprühwinkeleinstellung und Eco brass für Hochdruckreiniger von Kärcher. | <input type="checkbox"/> |
| Becher-Schaumlanze DUO Advanced 3 | 7 | 4.112-069.0 | 900 - 2500 l/h | | | | Zur Verwendung mit aggressiven Reinigungsmitteln konzipierte Becher-Schaumlanze DUO Advanced 3. Mit direkter Umschaltung auf Hochdruckreinigung, Sprühwinkeleinstellung und 2-l- Tank. | <input type="checkbox"/> |
| Inno Foam Set | | | | | | | | |
| Inno Foam Set mit RM-Injektor | 8 | 2.112-000.0 | | | | | HD-Schaumsystem zum Einsatz mit mobilen u. stationären HD / HDS Geräten für Reinigung u. Desinfektion. Doppelstrahlrohr m. Schaumdüse und Umschaltung auf HD-Strahl zum Klarspülen etc., RM-HD-Injektor mit präzisiertem Dosierventil 0-5 %. Die Düsenkits für unterschiedliche Geräteklassen (siehe Düsenkits) müssen separat bestellt werden. | <input type="checkbox"/> |
| Easy Foam Set | | | | | | | | |
| Easy Foam Set mit RM-Injektor | 9 | 2.112-010.0 | | | | | HD Schaumsystem für mobile u. stationäre HD / HDS-Geräte zur Reinigung und Desinfektion. Schaumdüse für Anschluss an HD-Strahlrohr und RM-HD-Injektor mit präzisiertem Dosierventil 0-5 %. Die Düsenkits für unterschiedliche Geräteklassen (siehe Düsenkits) müssen separat bestellt werden. | <input type="checkbox"/> |
| Düsenkits zu Inno / Easy Foam Set | | | | | | | | |
| Düsenkit 090 zu Inno / Easy Set 700-1000 l/h | 10 | 2.111-019.0 | 700 - 1000 l/h | | | | Düsenkit 090 enthält Kärcher Powerdüsen und Düsenersatz. Für Inn-/Easy-Foam-Set 700-1000 l/h. Für optimale Leistung der Schaumsysteme mit dem jeweiligen Gerät. | <input type="checkbox"/> |
| Anbausatz Schaumdüse | | | | | | | | |
| Anbausatz Schaumdüse | 11 | 2.112-013.0 | | | | | Zur dosierten Ausbringung von Schaummittel im Sanitär- und Lebensmittelbereich bzw. wo lange Einwirkzeit notwendig ist: Montage am Strahlrohr anstelle der HD-Düse | <input type="checkbox"/> |

■ Im Lieferumfang enthalten. □ Mögliches Zubehör.

HD 10/25-4 CAGE PLUS

1.353-902.0

KÄRCHER



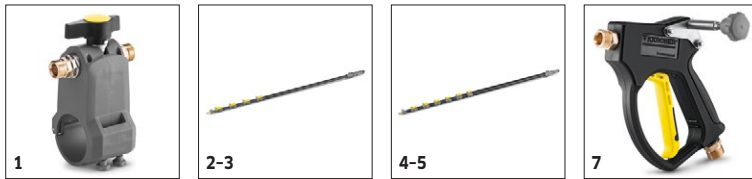
| | | Bestell-Nr. | Länge | | | Preis | Beschreibung | |
|---|----|-------------|-------|--|--|-------|--|--------------------------|
| Automatische, selbstaufrollende Schlauchtrommeln zur Wandmontage | | | | | | | | |
| Automatische Schlauchtrommel Kunststoff inkl. HD-Schlauch | 1 | 2.639-257.0 | 15 m | | | | Federgetriebene und betriebsbereite, automatische Schlauchtrommel zur Wandmontage. Vereinfacht das Handling des Hochdruckschlauchs, verkürzt Rüstzeiten und erhöht die Arbeitssicherheit. | <input type="checkbox"/> |
| Automatische Schlauchtrommel, Stahl pulverbeschichtet / Kunststoff, HD-Schlauch nicht inklusive | 2 | 6.392-074.0 | 20 m | | | | Automatische Schlauchtrommel für 20 m Hochdruckschlauch. Die Konsole besteht aus pulverbeschichtetem Stahl, die Trommel ist aus Kunststoff gefertigt. | <input type="checkbox"/> |
| Automatische Schlauchtrommel Edelstahl / Kunststoff, HD-Schlauch nicht inklusive | 3 | 6.392-083.0 | 20 m | | | | Automatische Schlauchtrommel für 20 m Hochdruckschlauch. Die Konsole besteht aus Edelstahl, die Trommel ist aus Kunststoff gefertigt. | <input type="checkbox"/> |
| Schlauchtrommel, Automatik, lackiert, , HD-Schlauch nicht inklusive | 4 | 6.392-106.0 | 20 m | | | | Schlauchtrommel, Automatik, 20 m, Konsole aus lackiertem Stahl, Trommel aus Kunststoff | <input type="checkbox"/> |
| Schlauchtrommel, Automatik, basaltgrau lackiert, , HD-Schlauch nicht inklusive | 5 | 6.392-105.0 | 20 m | | | | Selbstaufrollende Schlauchtrommeln bieten höchste Sicherheit und Komfort beim Auf- und Abrollen des HD-Schlauchs. Beispielsweise Bestell-Nr. 6.110-011.0 (DN 8, 20 m, 315 bar) oder Bestell-Nr. 6.110-028.0 (DN 8, 20 m, 400 bar Longlife). | <input type="checkbox"/> |
| Schlauchtrommel, Automatik, Edelstahl inkl. Schwenkhalter, HD-Schlauch nicht inklusive | 6 | 6.392-076.0 | 20 m | | | | Automatische Schlauchtrommel mit Schwenkhalter (Edelstahl) | <input type="checkbox"/> |
| Automatische Schlauchtrommel Edelstahl, HD-Schlauch nicht inklusive | 7 | 6.392-122.0 | 20 m | | | | Hochwertige, automatische Schlauchtrommel aus Edelstahl. Speziell für den Einsatz im Lebensmittelbereich geeignet. Material sowie Verarbeitung sorgen für Korrosionsbeständigkeit, wasserdicht gekapselter Federantrieb. Anschluss für HD-Schlauch mit Nippel. | <input type="checkbox"/> |
| | 8 | 6.392-442.0 | 40 m | | | | Selbstaufrollende Schlauchtrommeln bieten höchste Sicherheit und Komfort beim Auf- und Abrollen des HD-Schlauchs. Passender HD- Schlauch beispielsweise Bestell-Nr. 6.110-076.0 (DN 8, 40 m, 400 bar, 1 x AVS-Schlauchtrommelanschluss). | <input type="checkbox"/> |
| Schwenkhalter pulverbeschichtet | 9 | 2.639-931.0 | | | | | Schwenkhalter zur Befestigung der automatischen Schlauchtrommel an der Wand. Für maximalen Aktionsradius und Flexibilität mit dem HD-Schlauch. Schwenkbar um 120°. Aus verzinktem Stahl. | <input type="checkbox"/> |
| Schwenkhalter Edelstahl | 10 | 2.641-867.0 | | | | | Schwenkbarer Wandhalter aus Edelstahl (für 2.641-866). Dieser ermöglicht maximale Flexibilität und Komfort beim Handling des HD-Schlauchs. | <input type="checkbox"/> |

■ Im Lieferumfang enthalten. □ Mögliches Zubehör.

HD 10/25-4 CAGE PLUS

1.353-902.0

KÄRCHER



| | | Bestell-Nr. | Fördermenge | Zulauftemperatur | Länge | Länge | Preis | Beschreibung | |
|------------------------|---|-------------|-------------|------------------|-------|-------|-------|---|--------------------------|
| Teleskopstangen | | | | | | | | | |
| TL Niederdruckadapter | 1 | 4.580-097.0 | | max. 40 °C | | | | TL Niederdruckadapter bestehend aus einem Kugelhahn zur werkzeuglosen Montage an Teleskopstangen. Speziell für Einsätze mit rotierenden Hochdruckbürsten geeignet. | <input type="checkbox"/> |
| Teleskopstange TL 7 F | 2 | 4.762-609.0 | | max. 60 °C | | | | Teleskopstange TL 7 F mit bis zu 7 m Reichweite aus robuster und leichter Glasfaser. Mit praktischen Schnellverschlüssen für einfaches Ein- und Ausfahren. | <input type="checkbox"/> |
| Teleskopstange TL 7 H | 3 | 4.762-610.0 | | max. 60 °C | | | | Multifunktionale Hybrid-Teleskopstange TL 7 H aus einer gleichzeitig steifen wie leichten Carbon-Glasfaser-Mischung. Dank Schnellverschlüssen einfach teleskopierbar. Reichweite bis zu 7 m. | <input type="checkbox"/> |
| Teleskopstange TL 10 H | 4 | 4.762-611.0 | | max. 60 °C | | | | Bis zu 10 m Reichweite: Hybrid-Teleskopstange TL 10 H. Bestehend aus Carbon-Glasfaser-Mischung und multifunktional einsetzbar. Einfaches Ein- und Ausfahren dank Schnellverschlüssen. | <input type="checkbox"/> |
| Teleskopstange TL 10 C | 5 | 4.762-612.0 | | max. 60 °C | | | | Carbonfaser-Teleskopstange TL 10 C. Mit bis zu 10 m Reichweite und praktischen Schnellverschlüssen. Multifunktional zur Reinigung von Fassaden, Fenstern oder Solarpanelen einsetzbar. | <input type="checkbox"/> |
| Teleskopstange TL 14 C | 6 | 4.762-613.0 | | max. 60 °C | | | | Maximale Steifigkeit bei minimalem Gewicht: Teleskopstange TL 14 C aus Carbonfaser. Enorme Reichweite von 14 m, multifunktional einsetzbar und dank Schnellverschlüssen einfach zu handhaben. | <input type="checkbox"/> |
| TL Hochdruckadapter | 7 | 4.775-154.0 | | max. 60 °C | | | | TL Hochdruckadapter: flexibel gelagerte Hochdruckpistole zur Hochdruckreinigung mit Teleskopstangen. Ergonomisch, einfach zu montieren, für Rechts- und Linkshänder geeignet. | <input type="checkbox"/> |

■ Im Lieferumfang enthalten. □ Mögliches Zubehör.

HD 10/25-4 CAGE PLUS

1.353-902.0



| | | Bestell-Nr. | Fördermenge | Zulauftemperatur | Länge | Länge | Preis | Beschreibung | |
|---------------------------|---|-------------|-------------|------------------|-------|-------|-------|---|--------------------------|
| Schläuche | | | | | | | | | |
| TL Hochdruckschlauch 7 m | 1 | 6.392-978.0 | | max. 155 °C | | | | Hochwertiger, flexibler HD-Schlauch (mit Gummidecke) für den iSolar TL 7. Die Außenhaut verfügt über besonders gute Gleiteigenschaften beim Ein- und Ausfahren der Teleskopstange. | <input type="checkbox"/> |
| TL Hochdruckschlauch 10 m | 2 | 6.392-977.0 | | max. 155 °C | | | | Hochwertiger, flexibler HD-Schlauch (mit Gummidecke) für den iSolar TL 10. Die Außenhaut verfügt über besonders gute Gleiteigenschaften beim Ein- und Ausfahren der Teleskopstange. | <input type="checkbox"/> |
| TL Hochdruckschlauch 14 m | 3 | 6.392-976.0 | | max. 155 °C | | | | Hochwertiger, flexibler HD-Schlauch (mit Gummidecke) für den iSolar TL 14. Die Außenhaut verfügt über besonders gute Gleiteigenschaften beim Ein- und Ausfahren der Teleskopstange. | <input type="checkbox"/> |

■ Im Lieferumfang enthalten. □ Mögliches Zubehör.

HD 10/25-4 CAGE PLUS

1.353-902.0




| | | Bestell-Nr. | Düsengröße | | | | Preis | Beschreibung | |
|---|---|-------------|------------|--|--|--|-------|---|--------------------------|
| Nassstrahleinrichtung (ohne Düse) | | | | | | | | | |
| Nassstrahleinrichtung mit Mengenregulierung (ohne Düsen) | 1 | 4.115-000.0 | | | | | | Zumischung von Strahlmittel zum Hochdruckstrahl. Zum Entlacken, Entrosten, Entzundern. Montage am Strahlrohr anstelle der HD-Düse. Mit Mengenregulierung | <input type="checkbox"/> |
| Nassstrahleinrichtung ohne Mengenregulierung (ohne Düsen) | 2 | 4.115-006.0 | | | | | | Zumischung von Strahlmittel zum Hochdruckstrahl. Zum Entlacken, Entrosten, Entzundern. Montage am Strahlrohr anstelle der HD-Düse. Ohne Mengenregulierung | <input type="checkbox"/> |
| Düsenkits für Nassstrahleinrichtung | | | | | | | | | |
| Düsenkit für Nassstrahleinrichtung 050 | 3 | 2.112-023.0 | 50 | | | | | Gerätespezifisches Düsenkit mit Nassstrahldüse und Düsen-einsatz. Für die optimale Leistung der Kärcher Nassstrahl-einrichtung. Nur in Verbindung mit Nassstrahleinrichtung | <input type="checkbox"/> |
| Borcarbiddüse | | | | | | | | | |
| Borcarbiddüse, für Geräte bis 1000 l/h | 4 | 6.415-084.0 | 6 mm | | | | | Zusätzlich zu Düsenpaketen. Besonders verschleißarme Strahldüse mit Futter aus Borcarbidd für den Dauereinsatz. | <input type="checkbox"/> |

■ Im Lieferumfang enthalten. □ Mögliches Zubehör.

HD 10/25-4 CAGE PLUS

1.353-902.0

KÄRCHER



| | | Bestell-Nr. | | | | Preis | Beschreibung | |
|---------------------------------------|---|-------------|--|--|--|-------|--|--------------------------|
| Geka-Kupplung | | | | | | | | |
| Geka-Kupplung mit Schlauchtülle, R 1" | 1 | 6.388-465.0 | | | | | mit Schlauchtülle | <input type="checkbox"/> |
| Geka-Kupplung mit Innengewinde, R 1" | 2 | 6.388-458.0 | | | | | mit Innengewinde | <input type="checkbox"/> |
| Saugfilter | | | | | | | | |
| Wasseransaugfilter | 3 | 6.414-956.0 | | | | | Zum Ansaugen aus Teichen, Vorratsbehältern o.ä., Filtergehäuse aus Polyamid, Sieb aus Edelstahl, Maschenweite 800 µm, Anschluss 3/4" und 1", ohne Rückschlagventil | <input type="checkbox"/> |
| Saugfilter mit Rückschlagventil | 4 | 4.730-012.0 | | | | | Saugfilter aus Messing zum Ansaugen aus Teichen, Vorratsbehältern o.ä. Mit Rückschlagventil. | <input type="checkbox"/> |
| Wasserfeinfilter | | | | | | | | |
| Wasserfeinfilter universal, 25 µm | 5 | 2.637-020.0 | | | | | Wasser-Feinfilter, Maschenweite 25 µm, max. Temperatur 50° C. Schützt das Gerät vor Schmutzteilchen im Wasser. Wassermenge bis 1.200 l/h. Anschluss 3/4", mit Adapter 1". | <input type="checkbox"/> |
| Wasserfeinfilter, mit Adapter | 6 | 4.730-102.0 | | | | | Wasser-Feinfilter, Maschenweite 125 µm, max. Temperatur 50° C. Schützt das Gerät vor Schmutzteilchen im Wasser. Wassermenge bis 1.200 l/h. Anschluss 3/4", mit Adapter 1". | <input type="checkbox"/> |
| Wasserfeinfilter, 100 µm, R 1" | 7 | 2.638-270.0 | | | | | Wasser-Feinfilter, Maschenweite 100 µm, max. Temperatur 60° C. Zur Montage am Geräteeingang. Schützt das Gerät vor Schmutzteilchen im Wasser. Wassermenge bis 1.200 l/h. Anschluss 1". | <input type="checkbox"/> |
| Rückflussverhinderer | | | | | | | | |
| Rückflussverhinderer | 8 | 2.641-374.0 | | | | | Damit bei Unterdruck in der Wasserleitung kein Reinigungsmittel in den Trinkwasserkreislauf gerät. - Heißwasserbeständig bis 80 °C - geprüft gemäß IEC 60335-2-79 - eingebaute Sicherung gegen Leckage | <input type="checkbox"/> |
| Sonstiges Zubehör HD | | | | | | | | |
| Strahlpistole | 9 | 2.869-067.0 | | | | | Kurze Rüstzeit, leichter Transport, Sofortabschaltung - die Strahlpistole ist die kostengünstige Reinigungsmethode für kleine bis mittlere Flächen aller Art. Druck/Wassermenge regulierbar. | <input type="checkbox"/> |

■ Im Lieferumfang enthalten. □ Mögliches Zubehör.

HD 10/25-4 CAGE PLUS

1.353-902.0



| | | Bestell-Nr. | Fördermenge | | | | Preis | Beschreibung | |
|--|---|-------------|----------------|--|--|--|-------|---|--------------------------|
| Aufsteckbare Waschbürste | | | | | | | | | |
| Aufsteckbare Waschbürste | 1 | 4.113-001.0 | | | | | | Zum universellen Einsatz bei der Oberflächenreinigung. Befestigung mittels Klemmstück direkt am Strahlrohr. Anschluß M 18 x 1,5 | <input type="checkbox"/> |
| Rotierende Waschbürste | | | | | | | | | |
| Rotierende Waschbürste für Geräte > 800 l/h, Nylonborsten | 2 | 4.113-002.0 | 800 - 1300 l/h | | | | | Durch den Wasserstrahl angetrieben. Zur schonenden Entfernung von Feinstaub und Graufilm auf allen Oberflächen. Temperaturbeständig bis 60 °C, EASY!Lock (Bürsteneinsatz wechselbar). | <input type="checkbox"/> |
| Rotierende Waschbürste für Geräte > 800 l/h, Naturhaaborsten | 3 | 4.113-005.0 | 800 - 1300 l/h | | | | | | <input type="checkbox"/> |

■ Im Lieferumfang enthalten. □ Mögliches Zubehör.