




## HDS 2000 Super

Kraftvoller Heißwasser-Hochdruckreiniger für höchste Anforderungen. Die Fördermenge von 1.850 l/h sorgt bei gleichzeitig 180 bar für eine maximal mögliche Reinigungsleistung.



### 1 Duo-Antriebskonzept

- 2 dauerlastgeprüfte, wassergekühlte Drehstrommotoren.
- Zeitversetzter Anlauf schützt die Stromversorgung vor Überlastung.



### 2 Service Control

- Elektronische Geräteüberwachung zum Schutz vor Störeinflüssen.
- Betriebsdatenerfassung mit LED-Anzeige über betriebsbedingte Wartungsintervalle.



### 3 Brennertechnik

- Bewährte und hoch effiziente Brennertechnologie.
- Kompakte Bauweise durch gewendelte Heizschlange.



### 4 Sparen Kraft und Zeit: EASY!Force-Hochdruckpistole und EASY!Lock-Schnellverschlüsse.

- Endlich ermüdungsfrei arbeiten: die EASY!Force-Hochdruckpistole.
- EASY!Lock-Schnellverschlüsse: langlebig und robust. Und 5-mal schneller als geschraubt.



## HDS 2000 Super

- 2 leistungsstarke Pumpensätze
- Serviceelektronik, mit Flammüberwachung
- RM-Dosierung über Pistole möglich

### Technische Daten

<b>Bestell-Nr.</b>	1.071-934.0	
<b>EAN-Code</b>	4054278172392	
<b>Stromart</b>	<b>Ph / V / Hz</b>	3 / 400 / 50
<b>Fördermenge</b>	<b>l/h</b>	800 - 1850
<b>Druck</b>	<b>bar / MPa</b>	30 - 180 / 3 - 18
<b>Temperatur (bei Zulauf 12 °C)</b>	<b>°C</b>	80 / 98
<b>Anschlussleistung</b>	<b>kW</b>	2 x 6,7
<b>Verbrauch Heizöl bzw. Gas Volllast</b>	<b>kg/h</b>	12,3
<b>Brennstofftank</b>	<b>l</b>	25
<b>Anzahl gleichzeitiger Anwender</b>		1 / 2
<b>Mobilität</b>		fahrbar
<b>Gewicht</b>	<b>kg</b>	304,7
<b>Abmessungen (L x B x H)</b>	<b>mm</b>	1500 x 834 x 1015

### Ausstattung

<b>Handspritzpistole</b>	EASY!Force Advanced	<b>Softdämpfungssystem (SDS)</b>	■
<b>Hochdruckschlauch</b>	<b>m</b> 15 / Longlife	<b>Serviceelektronik mit LED-Anzeige</b>	■
<b>Strahlrohr</b>	<b>mm</b> 1050	<b>2 Pumpensätze mit Keramikhülsen</b>	■
<b>Powerdüse</b>	■	<b>2 Reinigungsmittel tanks</b>	■
<b>Servo Control</b>	■	<b>Trockenlaufschutz</b>	■
<b>ANTI!Twist</b>	■		
<b>Chassis galvanisch verzinkt und pulverbeschichtet</b>	■		
<b>3-Kolben-Axial-Pumpe</b>	mit Keramikkolben		
<b>Druckabschaltung</b>	■		
<b>Option für den 2-Strahlrohr-Betrieb</b>	■		
<b>Pol-Wendestecker (3~)</b>	■		

■ Im Lieferumfang enthalten.

# HDS 2000 SUPER

## 1.071-934.0

**KÄRCHER**




		Bestell-Nr.	Fördermenge			Preis	Beschreibung	
<b>Handspritzpistolen</b>								
EASY!Force Advanced	1	4.118-005.0					Ermüdungsfrei statt kräftezehrend: Die EASY!Force-Hochdruckpistole nutzt die Rückstoßkraft des Hochdruckstrahls und reduziert damit die Haltekraft für den Anwender auf null.	■
EASY!Force Umrüstsatz 1 - ab HD-Schlauch	2	4.111-050.0					Zur Umrüstung von Kärcher Hochdruckreinigern mit bereits vorhandenem Hochdruckschlauch: EASY!Force-Umrüstsatz 1 mit EASY!Force-Hochdruckpistole, Strahlrohr und allen Adaptern bis zur Düse.	□
EASY!Force Umrüstsatz 2 - ab Gerät	3	4.111-051.0					Entwickelt zur Nachrüstung bereits vorhandener Hochdruckreiniger von Kärcher: EASY!Force-Umrüstsatz 2 mit EASY!Force-Hochdruckpistole, Strahlrohr, Hochdruckschlauch und nötigen Adaptern.	□
EASY!Force Umrüstsatz 3 - Hochdruckpistole	4	4.111-052.0					Passend zu vorhandenem Hochdruckschlauch und Strahlrohr: EASY!Force-Umrüstsatz 3, inklusive EASY!Force-Pistole und allen notwendigen Adaptern zur Aufrüstung Ihres Hochdruckreinigers.	□
<b>Servo-Control-Regler</b>								
Servo-Control-Regler mit EASY!Lock	5	4.118-009.0	1100 l/h				Wassermengen- und Druckregulierung direkt an der Handspritzpistole.	■
<b>Schnellkupplung</b>								
Schnellkupplung	6	2.115-000.0					Zum Schnellwechsel zwischen verschiedenen Strahlrohren / Zubehören. Optimal abgestimmt auf Kärcher Spritzeinrichtung, passend für Schnittstelle Pistole / Strahlrohr. Mit EASY!Lock Innengewinde.	□
Stecknippel	7	2.115-001.0					Gehärteter Edelstahl-Stecknippel für Schnellkupplung 2.115-000. Mit EASY!Lock Außengewinde.	□

■ Im Lieferumfang enthalten. □ Mögliches Zubehör.

# HDS 2000 SUPER

## 1.071-934.0

**KÄRCHER**



		Bestell-Nr.	Max. Arbeitsdruck	Länge		Preis	Beschreibung	
<b>Drehbare Strahlrohre</b>								
Strahlrohr	1	4.112-000.0	300 bar	1050 mm			Strahlrohr, 1050 mm, drehbar, ergonomisch	■
LED Düsenlicht	2	2.680-002.0					Leuchtstarkes, leichtes LED-Arbeitslicht zur direkten Montage aufs Strahlrohr der EASY!Force-Hochdruckpistole. Für bis zu 5 Arbeitsstunden bessere Sicht bei ungünstigen Lichtverhältnissen.	□
Strahlrohr	3	4.112-027.0	300 bar	250 mm			Strahlrohr, 250 mm, drehbar, ergonomisch	□
	4	4.112-024.0	300 bar	400 mm			Strahlrohr, 400 mm, drehbar, ergonomisch	□
	5	4.112-007.0	300 bar	600 mm			Strahlrohr, 600 mm, drehbar, ergonomisch	□
	6	4.112-006.0	300 bar	840 mm			Strahlrohr, 850 mm, drehbar, ergonomisch	□
	7	4.112-018.0	300 bar	1550 mm			Strahlrohr, 1550 mm, drehbar, ergonomisch	□
Strahlrohrverlängerung	8	4.112-021.0	300 bar	2050 mm			Strahlrohr, 2050 mm, drehbar, ergonomisch	□
	9	4.112-048.0	300 bar	1000 mm			Strahlrohrverlängerung mit EASY!Lock-Anschluss. Länge 1.000 mm.	□
<b>Doppelstrahlrohr</b>								
Doppelstrahlrohr	10	2.112-016.0	310 bar	960 mm			Stufenlose Regulierung des Arbeitsdrucks direkt am Handgriff bei voller Wassermenge. Geeignet vor allem für die Landwirtschaft (z. B. Stallreinigung).	□
<b>Abgewinkeltes Strahlrohr</b>								
WC- und Regenrinnenstrahlrohr	11	4.112-029.0					Mit Düseninsatz. Spezielle Form zur Reinigung von Regenrinnen und zur hygienischen Reinigung von Toiletten. Edelstahl	□
<b>Flexibles Strahlrohr</b>								
Flexibles Strahlrohr	12	4.112-035.0	210 bar	1050 mm			Stufenlose Verstellung der Biegung des Strahlrohrs von 20° - 140°. Besonders geeignet für Reinigung von schwer erreichbaren Stellen wie z. B. Dachrinnen, Autodächer, Unterboden oder Radkästen.	□
Hochdruck Knickgelenk	13	4.112-057.0	300 bar				Für schwer zugängliche Stellen: Hochdruck-Knickgelenk mit stufenloser Winkelverstellung bis 120°. Einfach direkt am Strahlrohr des Hochdruckreinigers zu montieren.	□
<b>Inaktiv</b>								
Haltegurt für Teleskopstrahlrohr	14	6.373-987.0					Bequemer Haltegurt zur Entlastung bei der Arbeit mit dem Teleskopstrahlrohr (6.394-690). Die Belastung wird optimal auf den Körper verteilt und es sind längere Arbeitseinsätze möglich.	□
<b>Rinnenreiniger</b>								
Rinnenreinigungsstrahlrohr	15	2.112-015.0		960 mm			Das Strahlrohr dient zur Reinigung von Rinnenentwässerungssystemen. Durch die Strahlrohrform und der speziellen Düse kann die Reinigung ohne Abnehmen des Abdeckgitters ausgeführt werden.	□
<b>Unterbodenstrahlrohr</b>								
Unterbodenstrahlrohr	16	4.112-032.0		700 mm			Fahrbar, für die effektive und bequeme Reinigung der Fahrzeugunterseiten und Kotflügel. Edelstahl. Ohne HD-Düse	□

■ Im Lieferumfang enthalten. □ Mögliches Zubehör.

# HDS 2000 SUPER

## 1.071-934.0



		Bestell-Nr.	Max. Arbeitsdruck	Länge		Preis	Beschreibung
<b>Zusatzhandgriff</b>							
Zusatzhandgriff für Strahlrohre EASY!Lock	17	4.321-380.0					Komfortabel in jeder Situation - der Zusatzhandgriff lässt sich einfach am Strahlrohr unserer neuen EASY!Lock-Generation montieren und bietet dann alle Möglichkeiten, Ihre Körperhaltung optimal an die jeweilige Aufgabe anzupassen. Durch das regelmäßige Wechseln der Körperhaltung entlasten Sie Ihren Bewegungsapparat und arbeiten dauerhaft entspannter. Durch das um 360° drehbare Strahlrohr können Sie den Zusatzhandgriff auch während des Betriebs ganz einfach um die Achse drehen und dadurch noch flexibler agieren.

Im Lieferumfang enthalten.
  Mögliches Zubehör.

# HDS 2000 SUPER

## 1.071-934.0




1-4

		Bestell-Nr.	Düsengröße				Preis	Beschreibung	
<b>Powerdüse Spritzwinkel 25°</b>									
Powerdüse	1	2.113-018.0	110					Flachstrahldüse für große Flächenleistung und hartnäckige Verschmutzungen.	<input checked="" type="checkbox"/>
<b>Powerdüse Spritzwinkel 0°</b>									
Powerdüse	2	2.113-039.0	110					Vollstrahl für besonders hartnäckige Verschmutzungen.	<input type="checkbox"/>
<b>Powerdüse Spritzwinkel 15°</b>									
Powerdüse	3	2.113-052.0	100					Flachstrahldüse für hartnäckige Verschmutzungen.	<input type="checkbox"/>
<b>Powerdüse Spritzwinkel 40°</b>									
Powerdüse	4	2.113-067.0	130					Flachstrahl für hohe Flächenleistung - geeignet für empfindliche Oberflächen	<input type="checkbox"/>

Im Lieferumfang enthalten.
  Mögliches Zubehör.

# HDS 2000 SUPER

## 1.071-934.0



		Bestell-Nr.	Max. Arbeitsdruck	Düsengröße		Preis	Beschreibung	
<b>Dreckfräser, groß</b>								
Dreckfräser	1	4.114-044.0	300 bar	120			Dreckfräser - rotierender Punktstrahl - 10fache Reinigungsleistung. Höchste Standzeit durch Keramikdüse/-Lagerring max. 300 bar/30 MPa, 85 °C	<input type="checkbox"/>
<b>Winkel-Variodüse 0-90°</b>								
Winkel-Variodüse	2	4.113-008.0		55			Ermöglicht die Veränderung des Hochdruckstrahls von 0°-90° Spritzwinkel-"stufenlos". Dadurch leichte Anpassung an alle Verschmutzungsarten und Oberflächen.	<input type="checkbox"/>

■ Im Lieferumfang enthalten.    □ Mögliches Zubehör.



# HDS 2000 SUPER

## 1.071-934.0

**KÄRCHER**



		Bestell-Nr.				Preis	Beschreibung	
<b>Düsenverschraubung</b>								
Düsenverschraubung	1	4.112-011.0					Düsenverschraubung mit Schutzteil für Hochdruck- und Powerdüsen	<input type="checkbox"/>
<b>Reinigungsmittel-Injektor</b>								
RM-Injektor für Hoch- und Niederdruck (ohne Düsen)	2	4.637-032.0					Zudosierung von Reinigungsmitteln. Im Hoch- und Niederdruck separat vom Gerät. Dosierung bis zu 15 %	<input type="checkbox"/>
RM-Injektor für Hochdruck (ohne Düse)	3	4.637-033.0					Reinigungsmittel-Zudosierung im Hochdruck 3-5%	<input type="checkbox"/>
<b>Gerätespezifisches Düsenkit zu Bestell-Nr. 4.637-033.0</b>								
Düsenkit 1000-1200 l/h	4	4.769-013.0					Für HD/HDS 1000 - 1200 l/h. Bestehend aus Düsenersatz + HD-Powerdüse + Verschraubung	<input type="checkbox"/>
<b>Düsenersatz zu Bestell-Nr. 4.637-032.0</b>								
Düsenersatz ab 1100 l/h - HD	5	4.769-002.0					Hochdruck für Geräte ab 1.100 l/h	<input type="checkbox"/>
Düsenersatz ab 1100 l/h - ND	6	4.769-006.0					Niederdruck für Geräte ab 1.100 l/h	<input type="checkbox"/>
<b>Drehkupplung</b>								
Drehkupplung	7	4.111-021.0					Verhindert zuverlässig das Verdrehen von HD-Schläuchen. Anschluss EASY!Lock. Griffschutz	<input type="checkbox"/>
<b>Verbindungsstück</b>								
Schraubstutzen für Flächenreiniger und Servo-Control-Regler	8	4.111-022.0					Zur Befestigung von HD-Düsen und Zubehörteilen direkt an der HD-Pistole (mit Düsenverschraubung) - 1 x EASY!Lock 22 / 1 x EASY!Lock 20	<input type="checkbox"/>
Y-Verteiler	9	4.111-024.0					bietet die Möglichkeit zwei Spritzeinrichtungen an das Gerät anzuschließen. Montage am Hochdruckausgang.	<input type="checkbox"/>
Kurzspritzeinrichtung	10	4.111-038.0					Zur Befestigung von HD-Düsen und Zubehörteilen direkt an der HD-Pistole (mit Düsenverschraubung). Nicht kompatibel für Dreifachdüsen.	<input type="checkbox"/>
<b>Adapter EASY!Lock</b>								
Adapter 1 M22AG-TR22AG	11	4.111-029.0					Adapter 1 zur Verbindung Schlauch alt mit Schlauch neu	<input type="checkbox"/>
Adapter 2 M22IG-TR22AG	12	4.111-030.0					Adapter 2 zur Verbindung Gerät alt mit Schlauch neu und Pistole alt mit Schlauch neue	<input type="checkbox"/>
Adapter 3 M22IG-TR22AG	13	4.111-031.0					Adapter 3 zur Verbindung Pistole alt mit Strahlrohr neu und Servoregler neu	<input type="checkbox"/>
Adapter 4 TR22IG-D11	14	4.111-032.0					Adapter 4 zur Verbindung Pistole neu mit Schlauch alt Swivel	<input type="checkbox"/>
Adapter 5 TR22IG-M22AG	15	4.111-033.0					Adapter 5 zur Verbindung Pistole neu mit Strahlrohr alt und Servoregler neu mit Strahlrohr alt	<input type="checkbox"/>
Adapter 6 TR22IG-M22AG	16	4.111-034.0					Adapter 6 zur Verbindung Gerät neu mit Schlauch alt und Schlauch alt mit Pistole neu	<input type="checkbox"/>
Adapter 7 M18IG-TR20AG	17	4.111-035.0					Adapter 7 zur Verbindung Strahlrohr alt mit Düse neu	<input type="checkbox"/>
Adapter 8 TR20IG-M18AG	18	4.111-036.0					Adapter 8 zur Verbindung Strahlrohr neu mit Düse alt	<input type="checkbox"/>
Adapter 9 Schlauchverlängerung EASY!Lock	19	4.111-037.0					Adapter 9 zur Verbindung Schlauch neu mit Schlauch neu	<input type="checkbox"/>
Adapter 12 Drehkupplung EASY!Lock 22 IG - M22 x 1,8 AG	20	4.111-046.0					Drehbarer Adapter zur Verbindung von HD-Schläuchen mit M 22x1,5-Anschluss und der EASY!Force-Hochdruckpistole	<input type="checkbox"/>
<b>Rauchgasrohr</b>								
Abgasstutzen	21	4.656-079.0					Abgasstutzen (Anschluss oval, Durchmesser 157 mm) zum Anschluss an Heißwasser-Hochdruckreiniger. Mit Zugunterbrecher für Rauchrohranschluss. Für Rauchrohrdurchmesser bis 200 mm.	<input type="checkbox"/>


■ Im Lieferumfang enthalten. □ Mögliches Zubehör.



# HDS 2000 SUPER

## 1.071-934.0

**KÄRCHER**



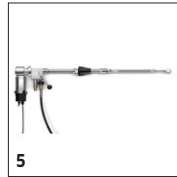
		Bestell-Nr.	Nennweite	Max. Arbeitsdruck	Länge	Preis	Beschreibung	
<b>Hochdruckschlauch</b>								
Hochdruckschlauch	1	6.110-031.0	DN 8	315 bar	10 m		Bis zu 315 bar Druck geeigneter Hochdruckschlauch (DN 8). Beidseitig mit innovativer EASY!Lock-Handverschraubung, ANTI!Twist und 10 m Länge.	<input type="checkbox"/>
	2	6.110-030.0	DN 8	315 bar	15 m		15 m langer Hochdruckschlauch, DN 8, mit ANTI!Twist und auf beiden Seiten mit zeitsparender EASY!Lock-Handverschraubung bestückt.	<input type="checkbox"/>
	3	6.110-032.0	DN 8	315 bar	20 m		Auf beiden Seiten mit der zeitsparenden und robusten EASY!Lock-Handverschraubung ausgerüsteter, 20 m langer Hochdruckschlauch (DN 8). Für Drücke bis zu 315 bar zugelassen.	<input type="checkbox"/>
<b>Hochdruckschlauch Longlife</b>								
Hochdruckschlauch Longlife	4	6.110-024.0	DN 8	400 bar	1,5 m		1,5 m kurzer Hochdruckschlauch (DN 8). Beidseitig mit komfortabler EASY!Lock-Handverschraubung für robuste und schnelle Verbindungen. Langlebig und für bis zu 400 bar Druck konzipiert.	<input type="checkbox"/>
<b>Lebensmittel-Hochdruckschlauch</b>								
Hochdruckschlauch Lebensmittel	5	6.110-051.0	DN 8	250 bar	10 m		Hochdruckschlauch (DN 6), 10 m lang, mit grauer, nicht zeichnender Außendecke. Für den Lebensmittelbereich zugelassen. Beidseitig mit schneller und stabiler EASY!Lock-Handverschraubung.	<input type="checkbox"/>
	6	6.110-052.0	DN 8	250 bar	20 m		Geeignet für den Lebensmittelbereich: 20 m langer Hochdruckschlauch (DN 8) mit nicht zeichnender, grauer Außendecke, ANTI!Twist und EASY!Lock-Handverschraubungen.	<input type="checkbox"/>
<b>Lebensmittel-Hochdruckschlauch Longlife</b>								
Hochdruckschlauch Lebensmittel Longlife	7	6.110-053.0	DN 8	400 bar	10 m		Mit blauer, nicht zeichnender und gegen tierische Fette resistente Außendecke: langlebiger Hochdruckschlauch (DN 8) mit 10 m Länge, ANTI!Twist und beidseitiger EASY!Lock-Handverschraubung.	<input type="checkbox"/>
<b>Sonderschläuche</b>								
Hochdruckschlauch gebogen	8	6.110-068.0	DN 8	400 bar	1,5 m		Zum Anschluss an Schlauchtrommeln: Hochdruckschlauch, mit M 22 × 1,5-Anschluss und gebogener EASY!Lock-Handverschraubung. 1,5 m lang und geeignet für Arbeitsdrücke von bis zu 400 bar.	<input type="checkbox"/>

■ Im Lieferumfang enthalten. □ Mögliches Zubehör.

# HDS 2000 SUPER

## 1.071-934.0

**KÄRCHER**



		Bestell-Nr.	Max. Arbeitsdruck	Düsengröße	Durchmesser	Preis	Beschreibung	
<b>Rohrreinigungsschlauch, DN 6</b>								
Rohrreinigungsschlauch, DN 6, 10 m, max. 250 bar	1	6.110-046.0	250 bar				Bei dem 10 m langen Rohrreinigungsschlauch handelt es sich um einen besonders flexiblen Hochdruck-Schlauch für die Rohr-Innenreinigung (Gewindeanschluss für Düse R 1/8).	<input type="checkbox"/>
Rohrreinigungsschlauch, DN 6, 20 m, max. 250 bar	2	6.110-008.0	250 bar				Bei dem 20 m langen Rohrreinigungsschlauch handelt es sich um einen besonders flexiblen Hochdruck-Schlauch für die Rohr-Innenreinigung (Gewindeanschluss für Düse R 1/8).	<input type="checkbox"/>
Rohrreinigungsschlauch, DN 6, 30 m, max. 250 bar	3	6.110-047.0	250 bar				Bei dem 30 m langen Rohrreinigungsschlauch handelt es sich um einen besonders flexiblen Hochdruck-Schlauch für die Rohr-Innenreinigung (Gewindeanschluss für Düse R 1/8).	<input type="checkbox"/>
<b>Fass- und Behälterreinigung</b>								
ABS Schlammsauger	4	2.641-798.0					Zum Anschluss an den Hochdruckschlauch von Kärcher Hochdruckreinigern: leistungsstarker Schlammsauger zur Umrüstung von Hochdruckreinigern zu Schmutzpumpen.	<input type="checkbox"/>
<b>Fass- und Behälterreinigung</b>								
Fassreiniger BC 14/12 C	5	2.112-020.0					Der Fassreiniger BC 14/12 ist eine Spritzeinrichtung zur Innenreinigung von Behältern und Fässern - insbesondere Eichenholzfässern mit einem Fassungsvermögen zwischen 225 und 600 Litern.	<input type="checkbox"/>

■ Im Lieferumfang enthalten. □ Mögliches Zubehör.

# HDS 2000 SUPER

## 1.071-934.0

**KÄRCHER**



		Bestell-Nr.	Fördermenge	Düsengröße	Durchmesser	Preis	Beschreibung	
<b>Flächenreiniger FRV 30</b>								
Anbausatz Schlauchbefestigung	1	2.642-528.0					Saugnapf zur Befestigung des Absaugschlauchs an glatten Oberflächen.	<input type="checkbox"/>
Anbausatz Schmutzfänger	2	2.642-532.0					Eimer aus verzinktem Stahl dient zum Auffangen von Grobschmutz und zur Befestigung des Absaugschlauchs im Außenbereich.	<input type="checkbox"/>
<b>Gerätespezifische Düsenkits für FRV</b>								
Düsenkit 080 - für FRV	3	2.642-982.0		80			Gerätespezifisches Düsenkit Kärcher Powerdüsen und Treibdüse für FRV 30.	<input type="checkbox"/>
<b>Flächenreiniger FRV 30 Me</b>								
Verlängerungsschlauch FRV 30 Me und FRV 50 Me	4	4.441-040.0					5-m-Verlängerungsschlauch für FRV 30 Me. Inkl. Verbindungsmuffe.	<input type="checkbox"/>
<b>Flächenreiniger FRV 50 Me</b>								
Flächenreiniger FRV 50 Me	5	2.111-024.0					Flächenreinigung mit automatischer Schmutzwasserabsaugung für besonders große Flächen - dies bedeutet der FRV 50 Me. Heißwasserreinigung bis 85 °C. Der FRV 50 Me verfügt über einen temperaturbeständigen 10-m-Absaugschlauch aus Polyurethan. Nicht zeichnende Lenkrollen und die 2-fache Keramiklagerung sind weitere Qualitätsmerkmale. Gerätespezifisches Düsenkit muss separat bestellt werden. Max. 250 bar / 2000 l/h / 85 °C.	<input type="checkbox"/>

■ Im Lieferumfang enthalten. □ Mögliches Zubehör.

# HDS 2000 SUPER

## 1.071-934.0

**KÄRCHER**



		Bestell-Nr.	Fördermenge			Preis	Beschreibung	
<b>Becher-Schaumlanze</b>								
Becher-Schaumlanze Basic 3	1	4.112-055.0	900 - 2500 l/h				Hochwertig, einfach, robust: Becher-Schaumlanze Basic 3 für Hochdruckreiniger mit 900-2500 l/h Schwemtleistung. Halbiert den Reinigungsmittelverbrauch bei bester Schaumqualität.	<input type="checkbox"/>
RM Behälter 1l für Schaumlanze Basic	2	5.071-414.0					Zum schnellen Wechsel des Reinigungsmittels: zusätzlicher 1-Liter-Reinigungsmittel-Behälter für Schaumlanze Basic (2.112-053.0, 2.112-054.0 und 2.112-055.0).	<input type="checkbox"/>
Becher-Schaumlanze Advanced 025	3	2.112-017.0	max. 1300 l/h				Kurze, handliche Schaumlanze mit 1 Liter RM-Behälter direkt an der Lanze. Durch kompakte Bauweise z. B. für das Einschäumen von PKWs hervorragend geeignet. Drehbarer Anschluss EASY!Lock, stufenlose RM-Dosierung per Drehknopf direkt an der Lanze, verstellbarer Strahlwinkel.	<input type="checkbox"/>
RM Behälter 1l für Schaumlanze Advanced	4	6.414-050.0					Zusätzlicher 1-Liter-Reinigungsmittel-Behälter für den schnellen Wechsel des Reinigungsmittels für Schaumlanze Advanced (2.112-017.0 und 2.112-018.0).	<input type="checkbox"/>
Becher-Schaumlanze Advanced 3	5	4.112-065.0	900 - 2500 l/h				Speziell ausgelegt zur Verwendung mit aggressiven Reinigungsmitteln: hochwertige Becher-Schaumlanze Advanced 3 mit Sprühwinkeleinstellung und Eco brass für Hochdruckreiniger von Kärcher.	<input type="checkbox"/>
Becher-Schaumlanze DUO Advanced 3	6	4.112-069.0	900 - 2500 l/h				Zur Verwendung mit aggressiven Reinigungsmitteln konzipierte Becher-Schaumlanze DUO Advanced 3. Mit direkter Umschaltung auf Hochdruckreinigung, Sprühwinkeleinstellung und 2-l-Tank.	<input type="checkbox"/>
<b>Inno Foam Set</b>								
Inno Foam Set mit RM-Injektor	7	2.112-000.0					HD-Schaumsystem zum Einsatz mit mobilen u. stationären HD / HDS Geräten für Reinigung u. Desinfektion. Doppelstrahlrohr m. Schaumdüse und Umschaltung auf HD-Strahl zum Klarspülen etc., RM-HD-Injektor mit präzisiertem Dosierventil 0-5 %. Die Düsenkits für unterschiedliche Geräteklassen (siehe Düsenkits) müssen separat bestellt werden.	<input type="checkbox"/>
Inno Foam Set	8	2.112-008.0					HD-Schaumsystem zum Einsatz mit mobilen u. stationären HD / HDS Geräten für Reinigung u. Desinfektion. Doppelstrahlrohr m. Schaumdüse und Umschaltung auf HD-Strahl zum Klarspülen etc. Die Düsenkits für unterschiedliche Geräteklassen (siehe Düsenkits) müssen separat bestellt werden.	<input type="checkbox"/>
<b>Easy Foam Set</b>								
Easy Foam Set mit RM-Injektor	9	2.112-010.0					HD Schaumsystem für mobile u. stationäre HD / HDS-Geräte zur Reinigung und Desinfektion. Schaumdüse für Anschluss an HD-Strahlrohr und RM-HD-Injektor mit präzisiertem Dosierventil 0-5 %. Die Düsenkits für unterschiedliche Geräteklassen (siehe Düsenkits) müssen separat bestellt werden.	<input type="checkbox"/>
Easy Foam Set	10	2.112-011.0					HD Schaumsystem für mobile u. stationäre HD / HDS-Geräte zur Reinigung und Desinfektion. Schaumdüse für Anschluss an HD-Strahlrohr. Die Düsenkits für unterschiedliche Geräteklassen (siehe Düsenkits) müssen separat bestellt werden.	<input type="checkbox"/>
<b>Düsenkits zu Inno / Easy Foam Set</b>								
Düsenkit 110 zu Inno / Easy Set 1000-1300 l/h	11	2.111-020.0	1000 - 1300 l/h				Düsenkit 110 enthält Kärcher Powerdüsen und Düseneinsatz. Für Inn-/Easy-Foam-Set 1000-1300 l/h. Für optimale Leistung der Schaumsysteme mit dem jeweiligen Gerät.	<input type="checkbox"/>

■ Im Lieferumfang enthalten. □ Mögliches Zubehör.

# HDS 2000 SUPER

## 1.071-934.0



12

		Bestell-Nr.	Fördermenge				Preis	Beschreibung	
<b>Anbausatz Schaumdüse</b>									
Anbausatz Schaumdüse	12	2.112-013.0						Zur dosierten Ausbringung von Schaummittel im Sanitär- und Lebensmittelbereich bzw. wo lange Einwirkzeit notwendig ist: Montage am Strahlrohr anstelle der HD-Düse	<input type="checkbox"/>

■ Im Lieferumfang enthalten.  Mögliches Zubehör.

# HDS 2000 SUPER 1.071-934.0

**KÄRCHER**

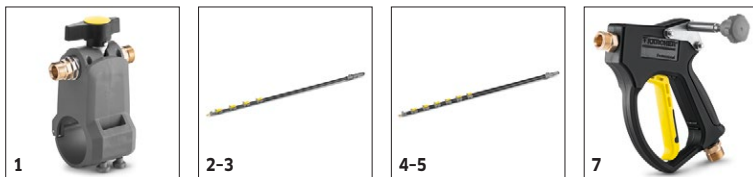


		Bestell-Nr.	Länge			Preis	Beschreibung	
<b>Automatische, selbstaufrollende Schlauchtrommeln zur Wandmontage</b>								
Automatische Schlauchtrommel Kunststoff inkl. HD-Schlauch	1	2.639-257.0	15 m				Federgetriebene und betriebsbereite, automatische Schlauchtrommel zur Wandmontage. Vereinfacht das Handling des Hochdruckschlauchs, verkürzt Rüstzeiten und erhöht die Arbeitssicherheit.	<input type="checkbox"/>
Automatische Schlauchtrommel, Stahl pulverbeschichtet / Kunststoff, HD-Schlauch nicht inklusive	2	6.392-074.0	20 m				Automatische Schlauchtrommel für 20 m Hochdruckschlauch. Die Konsole besteht aus pulverbeschichtetem Stahl, die Trommel ist aus Kunststoff gefertigt.	<input type="checkbox"/>
Automatische Schlauchtrommel Edelstahl / Kunststoff, HD-Schlauch nicht inklusive	3	6.392-083.0	20 m				Automatische Schlauchtrommel für 20 m Hochdruckschlauch. Die Konsole besteht aus Edelstahl, die Trommel ist aus Kunststoff gefertigt.	<input type="checkbox"/>
Schlauchtrommel, Automatik, lackiert, , HD-Schlauch nicht inklusive	4	6.392-106.0	20 m				Schlauchtrommel, Automatik, 20 m, Konsole aus lackiertem Stahl, Trommel aus Kunststoff	<input type="checkbox"/>
Schlauchtrommel, Automatik, basaltgrau lackiert, , HD-Schlauch nicht inklusive	5	6.392-105.0	20 m				Selbstaufrollende Schlauchtrommeln bieten höchste Sicherheit und Komfort beim Auf- und Abrollen des HD-Schlauchs. Beispielsweise Bestell-Nr. 6.110-011.0 (DN 8, 20 m, 315 bar) oder Bestell-Nr. 6.110-028.0 (DN 8, 20 m, 400 bar Longlife).	<input type="checkbox"/>
Schlauchtrommel, Automatik, Edelstahl inkl. Schwenkhalter, HD-Schlauch nicht inklusive	6	6.392-076.0	20 m				Automatische Schlauchtrommel mit Schwenkhalter (Edelstahl)	<input type="checkbox"/>
Automatische Schlauchtrommel Edelstahl, HD-Schlauch nicht inklusive	7	6.392-122.0	20 m				Hochwertige, automatische Schlauchtrommel aus Edelstahl. Speziell für den Einsatz im Lebensmittelbereich geeignet. Material sowie Verarbeitung sorgen für Korrosionsbeständigkeit, wasserdicht gekapselter Federantrieb. Anschluss für HD-Schlauch mit Nippel.	<input type="checkbox"/>
	8	6.392-442.0	40 m				Selbstaufrollende Schlauchtrommeln bieten höchste Sicherheit und Komfort beim Auf- und Abrollen des HD-Schlauchs. Passender HD- Schlauch beispielsweise Bestell-Nr. 6.110-076.0 (DN 8, 40 m, 400 bar, 1 x AVS-Schlauchtrommelanschluss).	<input type="checkbox"/>
Schwenkhalter pulverbeschichtet	9	2.639-931.0					Schwenkhalter zur Befestigung der automatischen Schlauchtrommel an der Wand. Für maximalen Aktionsradius und Flexibilität mit dem HD-Schlauch. Schwenkbar um 120°. Aus verzinktem Stahl.	<input type="checkbox"/>
Schwenkhalter Edelstahl	10	2.641-867.0					Schwenkbarer Wandhalter aus Edelstahl (für 2.641-866). Dieser ermöglicht maximale Flexibilität und Komfort beim Handling des HD-Schlauchs.	<input type="checkbox"/>

■ Im Lieferumfang enthalten. □ Mögliches Zubehör.

# HDS 2000 SUPER 1.071-934.0

**KÄRCHER**



		Bestell-Nr.	Fördermenge	Zulauftemperatur	Länge	Länge	Preis	Beschreibung	
<b>Teleskopstangen</b>									
TL Niederdruckadapter	1	4.580-097.0		max. 40 °C				TL Niederdruckadapter bestehend aus einem Kugelhahn zur werkzeuglosen Montage an Teleskopstangen. Speziell für Einsätze mit rotierenden Hochdruckbürsten geeignet.	<input type="checkbox"/>
Teleskopstange TL 7 F	2	4.762-609.0		max. 60 °C				Teleskopstange TL 7 F mit bis zu 7 m Reichweite aus robuster und leichter Glasfaser. Mit praktischen Schnellverschlüssen für einfaches Ein- und Ausfahren.	<input type="checkbox"/>
Teleskopstange TL 7 H	3	4.762-610.0		max. 60 °C				Multifunktionale Hybrid-Teleskopstange TL 7 H aus einer gleichzeitig steifen wie leichten Carbon-Glasfaser-Mischung. Dank Schnellverschlüssen einfach teleskopierbar. Reichweite bis zu 7 m.	<input type="checkbox"/>
Teleskopstange TL 10 H	4	4.762-611.0		max. 60 °C				Bis zu 10 m Reichweite: Hybrid-Teleskopstange TL 10 H. Bestehend aus Carbon-Glasfaser-Mischung und multifunktional einsetzbar. Einfaches Ein- und Ausfahren dank Schnellverschlüssen.	<input type="checkbox"/>
Teleskopstange TL 10 C	5	4.762-612.0		max. 60 °C				Carbonfaser-Teleskopstange TL 10 C. Mit bis zu 10 m Reichweite und praktischen Schnellverschlüssen. Multifunktional zur Reinigung von Fassaden, Fenstern oder Solarpanelen einsetzbar.	<input type="checkbox"/>
Teleskopstange TL 14 C	6	4.762-613.0		max. 60 °C				Maximale Steifigkeit bei minimalem Gewicht: Teleskopstange TL 14 C aus Carbonfaser. Enorme Reichweite von 14 m, multifunktional einsetzbar und dank Schnellverschlüssen einfach zu handhaben.	<input type="checkbox"/>
TL Hochdruckadapter	7	4.775-154.0		max. 60 °C				TL Hochdruckadapter: flexibel gelagerte Hochdruckpistole zur Hochdruckreinigung mit Teleskopstangen. Ergonomisch, einfach zu montieren, für Rechts- und Linkshänder geeignet.	<input type="checkbox"/>

■ Im Lieferumfang enthalten. □ Mögliches Zubehör.



# HDS 2000 SUPER 1.071-934.0



		Bestell-Nr.	Düsengröße				Preis	Beschreibung	
<b>Borcarbiddüse</b>									
Borcarbiddüse, für Geräte ab 1000 l/h	1	6.415-083.0	8 mm					Zusätzlich zu Düsenpaketen. Besonders verschleißarme Strahldüse mit Futter aus Borcarbide für den Dauereinsatz.	<input type="checkbox"/>

Im Lieferumfang enthalten.
  Mögliches Zubehör.



# HDS 2000 SUPER

## 1.071-934.0



		Bestell-Nr.	Fördermenge				Preis	Beschreibung	
<b>Aufsteckbare Waschbürste</b>									
Aufsteckbare Waschbürste	1	4.113-001.0						Zum universellen Einsatz bei der Oberflächenreinigung. Befestigung mittels Klemmstück direkt am Strahlrohr. Anschluß M 18 x 1,5	<input type="checkbox"/>
<b>Rotierende Waschbürste</b>									
Rotierende Waschbürste für Geräte > 800 l/h, Nylonborsten	2	4.113-002.0	800 - 1300 l/h					Durch den Wasserstrahl angetrieben. Zur schonenden Entfernung von Feinstaub und Graufilm auf allen Oberflächen. Temperaturbeständig bis 60 °C, EASY!Lock (Bürsteneinsatz wechselbar).	<input type="checkbox"/>
Rotierende Waschbürste für Geräte > 800 l/h, Naturhaaborsten	3	4.113-005.0	800 - 1300 l/h						<input type="checkbox"/>

■ Im Lieferumfang enthalten. □ Mögliches Zubehör.