




## HG 64

Mit unserem Heißwassererzeuger HG 64 (64 kW Heizleistung) machen Sie auf wirtschaftliche Art aus jedem Kaltwasser-Hochdruckreiniger ein Heißwassergerät mit höherer Reinigungsleistung.



### 1 Langlebig und robust

- Bewährte und hoch effiziente Brennertechnologie „made in Germany“.
- Bewährte Kärcher Sicherheitstechnik gewährleistet optimalen Schutz des Geräts und des Anwenders.

### 2 Erhöhte Reinigungsleistung dank Heißwasser

- Kürzere Reinigungszeiten und Lohnkosteneinsparung.
- Effektivere Entfernung von Ölen, Fetten und Schmierstoffen.

### 3 Besonders wartungsfreundlich

- Leichter Zugang zu allen service- und wartungsrelevanten Komponenten.
- Integrierter Brennstofffilter und zur Reinigung abnehmbarer Brennstofftank.

### 4 Hohe Bedienerfreundlichkeit

- Intuitive Bedienung durch großen Ein-Knopf-Wahlschalter.
- Erstklassige Mobilität dank großer Räder und einer Lenkrolle mit Feststellbremse.



## HG 64


- Hocheffiziente und emissionsarme Brennertechnologie
- Robuster Rahmen schützt auch bei härteren Einsätzen

### Technische Daten

<b>Bestell-Nr.</b>	1.030-510.0	
<b>EAN-Code</b>	4054278262628	
<b>Heizleistung</b>	<b>kW</b>	64
<b>55 °C Δ T @</b>	<b>l/h</b>	900
<b>Gewicht ohne Zubehör</b>	<b>kg</b>	124,24
<b>Gewicht inkl. Verpackung</b>	<b>kg</b>	136,62
<b>Abmessungen (L × B × H)</b>	<b>mm</b>	1000 × 850 × 1080

# HG 64

## 1.030-510.0



		Bestell-Nr.	Fördermenge				Preis	Beschreibung	
<b>Handspritzpistolen</b>									
Standardpistole	1	9.751-139.0						Die Hochdruckpistole für Geräte der HD Classic-Reihe. Mit Anschluss für HD-Schläuche M 22 x 1,5.	<input checked="" type="checkbox"/>
EASY!Force Advanced	2	4.118-005.0						Ermüdungsfrei statt kräftezehrend: Die EASY!Force-Hochdruckpistole nutzt die Rückstoßkraft des Hochdruckstrahls und reduziert damit die Haltekraft für den Anwender auf null.	<input type="checkbox"/>
EASY!Force Umrüstsatz 2 - ab Gerät	3	4.111-051.0						Entwickelt zur Nachrüstung bereits vorhandener Hochdruckreiniger von Kärcher: EASY!Force-Umrüstsatz 2 mit EASY!Force-Hochdruckpistole, Strahlrohr, Hochdruckschlauch und nötigen Adaptern.	<input type="checkbox"/>
<b>Schnellkupplung</b>									
Schnellkupplung	4	6.401-458.0						Zum Schnellwechsel zwischen verschiedenen Strahlrohren / Zubehören. Optimal abgestimmt auf Kärcher Spritzeinrichtung, passend für Schnittstelle Pistole / Strahlrohr. Mit M22 x 1,5 Innengewinde.	<input type="checkbox"/>
Stecknippel	5	6.401-459.0						Gehärteter Edelstahl-Stecknippel für Schnellkupplung 6.401-458. Mit M22 x 1,5 Außengewinde.	<input type="checkbox"/>

■ Im Lieferumfang enthalten. □ Mögliches Zubehör.

# HG 64

## 1.030-510.0




		Bestell-Nr.	Max. Arbeitsdruck	Länge		Preis	Beschreibung	
<b>Strahlrohr</b>								
Strahlrohr 850 mm	1	9.751-044.0					Das 600 mm lange verzinkte Strahlrohr mit Handverschraubung eignet sich für die Geräte der HD Classic-Reihe. Das Strahlrohr ist nicht drehbar.	<input checked="" type="checkbox"/>
Strahlrohr 250 mm, nicht drehbar	2	4.760-667.0		250 mm			Edelstahl mit Handverschraubung, nicht drehbar. In Verbindung mit verlängerter Pistole	<input type="checkbox"/>
Strahlrohr 550 mm, nicht drehbar	3	4.760-665.0		550 mm				<input type="checkbox"/>
<b>Drehbare Strahlrohre</b>								
Strahlrohr	4	4.760-664.0	300 bar	600 mm			Strahlrohr, 600 mm, drehbar, ergonomisch	<input type="checkbox"/>
	5	4.760-663.0	300 bar	840 mm			Strahlrohr, 850 mm, drehbar, ergonomisch	<input type="checkbox"/>
	6	4.760-660.0	300 bar	1050 mm			Strahlrohr, 1050 mm, drehbar, ergonomisch	<input type="checkbox"/>
	7	4.760-661.0	300 bar	1550 mm			Strahlrohr, 1550 mm, drehbar, ergonomisch	<input type="checkbox"/>
	8	4.760-662.0	300 bar	2050 mm			Strahlrohr, 2050 mm, drehbar, ergonomisch	<input type="checkbox"/>
<b>Abgewinkeltes Strahlrohr</b>								
WC- und Regenrinnenstrahlrohr	9	4.760-073.0					Mit Düseneinsatz. Spezielle Form zur Reinigung von Regenrinnen und zur hygienischen Reinigung von Toiletten. Edelstahl	<input type="checkbox"/>
<b>Flexibles Strahlrohr</b>								
Flexibles Strahlrohr	10	6.394-654.0	210 bar	1050 mm			Stufenlose Verstellung der Biegung des Strahlrohrs von 20° - 140°. Besonders geeignet für Reinigung von schwer erreichbaren Stellen wie z. B. Dachrinnen, Autodächer, Unterboden oder Radkästen.	<input type="checkbox"/>
Hochdruck Knickgelenk	11	4.481-039.0	300 bar				Hochdruck-Knickgelenk: dank stufenloser Winkelverstellung bis 120° ideal zur mühelosen Reinigung schwer zugänglicher Stellen. Einfache Montage am Strahlrohr des Hochdruckreinigers.	<input type="checkbox"/>
<b>Inaktiv</b>								
Haltegurt für Teleskopstrahlrohr	12	6.373-987.0					Bequemer Haltegurt zur Entlastung bei der Arbeit mit dem Teleskopstrahlrohr (6.394-690). Die Belastung wird optimal auf den Körper verteilt und es sind längere Arbeitseinsätze möglich.	<input type="checkbox"/>
<b>Rinnenreiniger</b>								
Rinnenreinigungsstrahlrohr	13	2.642-305.0					Das Strahlrohr dient zur Reinigung von Rinnenentwässerungssystemen. Durch die Strahlrohrform und der speziellen Düse kann die Reinigung ohne Abnehmen des Abdeckgitters ausgeführt werden.	<input type="checkbox"/>
<b>Unterbodenstrahlrohr</b>								
Unterbodenstrahlrohr	14	4.760-245.0		700 mm			Fahrbar, für die effektive und bequeme Reinigung der Fahrzeugunterseiten und Kotflügel. Edelstahl. Ohne HD-Düse	<input type="checkbox"/>

■ Im Lieferumfang enthalten. □ Mögliches Zubehör.

# HG 64

## 1.030-510.0



		Bestell-Nr.				Preis	Beschreibung	
<b>Unkrautbeseitigung</b>								
WR 50	1	2.643-758.0					In Kombination mit einem Heißwasser-Hochdruckreiniger von Kärcher ist die 50 cm breite Unkrautlanze WR 50 ideal zur Unkrautbeseitigung. Lieferung mit adaptivem Fahrwerk und Düsenadapter.	<input type="checkbox"/>
WR 20	2	2.643-760.0					Für eine gründliche Unkrautbeseitigung: Unkrautlanze WR 20 zur Nutzung mit einem Heißwasser-Hochdruckreiniger von Kärcher. Ausgestattet mit einem 20 cm breiten Düsenbalken und Düsenadapter.	<input type="checkbox"/>

■ Im Lieferumfang enthalten.    □ Mögliches Zubehör.

# HG 64

## 1.030-510.0

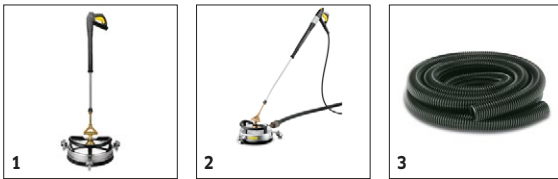


		Bestell-Nr.	Nennweite	Max. Arbeitsdruck	Länge	Preis	Beschreibung	
<b>Hochdruckschlauch</b>								
Hochdruckschlauch	1	6.390-293.0	DN 8	315 bar	30 m		Zur Erweiterung des Aktionsradius mit dem Hochdruckreiniger. Anschluss beidseitig M22 x 1,5.	<input type="checkbox"/>
	2	6.390-023.0	DN 10	220 bar	15 m			<input type="checkbox"/>
	3	6.390-726.0	DN 10	220 bar	20 m		Mit beidseitiger Verschraubung, M 22 x 1,5 mit Knickschutz.	<input type="checkbox"/>
	4	6.391-513.0	DN 10	220 bar	25 m		NW 10/155°C/220 bar	<input type="checkbox"/>
	5	6.391-849.0	DN 12	210 bar	15 m		Hochdruckschlauch für Wassermengen größer 1.800 l/h. Mit beidseitiger Verschraubung. 2x M 22 x 1,5 mit Knickschutz.	<input type="checkbox"/>
	6	6.391-865.0	DN 12	210 bar	40 m			<input type="checkbox"/>
<b>Hochdruckschlauch Longlife für Schlauchtrommel</b>								
Hochdruckschlauch Longlife	7	6.390-208.0	DN 8	400 bar	20 m		20 m Hochdruckschlauch Longlife 400 (DN 8) mit patentiertem AVS-Anschluss in der Pistole (drehbar gelagert) und Handverschraubung. Zweifache Stahleinlage aus höchst zugfestem Stahldraht.	<input type="checkbox"/>
<b>Hochdruckschlauch Longlife</b>								
Hochdruckschlauch Longlife	8	6.388-083.0	DN 8	400 bar	10 m		10 m Hochdruckschlauch Longlife 400 (DN 8) mit Drehkupplung und zweifacher Stahleinlage aus höchst zugfestem Stahldraht. Mit beidseitiger Verschraubung. M 22 x 1,5, mit Knickschutz.	<input type="checkbox"/>
	9	6.389-709.0	DN 8	400 bar	15 m		Mit Drehgelenk, 2 x M 22 x 1,5	<input type="checkbox"/>
	10	6.390-027.0	DN 8	400 bar	20 m			<input type="checkbox"/>
	11	6.390-294.0	DN 8	400 bar	30 m			<input type="checkbox"/>
<b>Lebensmittel-Hochdruckschlauch Longlife</b>								
Hochdruckschlauch Lebensmittel	12	6.391-864.0	DN 8	400 bar	10 m		Longlife HD-Schlauch für den Einsatz im Lebensmittelbereich. Außendecke resistent gegen tierische Fette, nicht abfärbendes Material. Mit Drehgelenk, 2 x M 22 x 1,5	<input type="checkbox"/>
<b>Sonderschläuche</b>								
Hochdruckschlauch gebogen	13	6.388-886.0	DN 8	400 bar	1,5 m		Verbindungsschlauch in Longlife-Qualität mit 2x M22 x 1,5, mit Winkelanschluss auf einer Seite.	<input type="checkbox"/>
<b>Standard mit beidseitigem Stecknippel</b>								
Hochdruckschlauch DN 6, 15 m, für Schlauchtrommel	14	6.391-417.0	DN 6	250 bar	15 m		mit patentiertem AVS-Anschluss in der Pistole (drehbar gelagert) und Stecknippel-Anschluss für die Schlauchtrommel	<input type="checkbox"/>
HD-Schlauch DN 6, 15m	15	6.392-277.0	DN 6		15 m			<input type="checkbox"/>

■ Im Lieferumfang enthalten. □ Mögliches Zubehör.

# HG 64

## 1.030-510.0



		Bestell-Nr.	Fördermenge	Düsengröße	Durchmesser	Preis	Beschreibung	
<b>Flächenreiniger FR 30 Me</b>								
Flächenreiniger FR 30 Me	1	2.640-355.0			300 mm		Hochwertiger, heißwasserbeständiger Flächenreiniger mit Edelstahlgehäuse. 2-fache Keramiklagerung, nicht zeichnende Lenkrollen, integrierter Saugschlauch-Anschluss für Absaugung des Spritzwassers. Bestens geeignet für die Innenreinigung und den Lebensmittelbereich. Gerätespezifisches Düsenkit muss separat bestellt werden. Max. 250 bar / 1100 l/h / 80 °C	<input type="checkbox"/>
<b>Flächenreiniger FRV 30 Me</b>								
FRV 30 Me	2	2.642-911.0					Dank automatischer Schmutzwasser-Absaugung macht der Flächenreiniger FRV 30 Me aus Edelstahl die Flächenreinigung im Innen- und Außenbereich noch effizienter. Heißwasserreinigung bis 85 °C.	<input type="checkbox"/>
Verlängerungsschlauch FRV 30 Me und FRV 50 Me	3	4.441-040.0					5-m-Verlängerungsschlauch für FRV 30 Me. Inkl. Verbindungsmuffe.	<input type="checkbox"/>

■ Im Lieferumfang enthalten. □ Mögliches Zubehör.

# HG 64

## 1.030-510.0



		Bestell-Nr.	Fördermenge				Preis	Beschreibung	
<b>Inno Foam Set</b>									
Inno Foam Set mit RM-Injektor	1	2.640-151.0						HD-Schaumsystem zum Einsatz mit mobilen u. stationären HD / HDS Geräten für Reinigung u. Desinfektion. Doppelstrahlrohr m. Schaumdüse und Umschaltung auf HD-Strahl zum Klarspülen etc., RM-HD-Injektor mit präzisiertem Dosierventil 0-5 %. Die Düsenkits für unterschiedliche Geräteklassen (siehe Düsenkits) müssen separat bestellt werden.	<input type="checkbox"/>
Inno Foam Set	2	2.640-692.0						HD-Schaumsystem zum Einsatz mit mobilen u. stationären HD / HDS Geräten für Reinigung u. Desinfektion. Doppelstrahlrohr m. Schaumdüse und Umschaltung auf HD-Strahl zum Klarspülen etc. Die Düsenkits für unterschiedliche Geräteklassen (siehe Düsenkits) müssen separat bestellt werden.	<input type="checkbox"/>
<b>Easy Foam Set</b>									
Easy Foam Set mit RM-Injektor	3	2.640-691.0						HD Schaumsystem für mobile u. stationäre HD / HDS-Geräte zur Reinigung und Desinfektion. Schaumdüse für Anschluss an HD-Strahlrohr und RM-HD-Injektor mit präzisiertem Dosierventil 0-5 %. Die Düsenkits für unterschiedliche Geräteklassen (siehe Düsenkits) müssen separat bestellt werden.	<input type="checkbox"/>
Easy Foam Set	4	2.640-693.0						HD Schaumsystem für mobile u. stationäre HD / HDS-Geräte zur Reinigung und Desinfektion. Schaumdüse für Anschluss an HD-Strahlrohr. Die Düsenkits für unterschiedliche Geräteklassen (siehe Düsenkits) müssen separat bestellt werden.	<input type="checkbox"/>
<b>Becher-Schaumlanze</b>									
RM Behälter 1l für Schaumlanze Basic	5	5.071-414.0						Zum schnellen Wechsel des Reinigungsmittels: zusätzlicher 1-Liter-Reinigungsmittel-Behälter für Schaumlanze Basic (2.112-053.0, 2.112-054.0 und 2.112-055.0).	<input type="checkbox"/>
RM Behälter 1l für Schaumlanze Advanced	6	6.414-050.0						Zusätzlicher 1-Liter-Reinigungsmittel-Behälter für den schnellen Wechsel des Reinigungsmittels für Schaumlanze Advanced (2.112-017.0 und 2.112-018.0).	<input type="checkbox"/>

■ Im Lieferumfang enthalten. □ Mögliches Zubehör.



# HG 64

## 1.030-510.0



		Bestell-Nr.				Preis	Beschreibung	
<b>Drehkupplung</b>								
Drehkupplung	1	4.401-091.0					Verhindert zuverlässig das Verdrehen von HD-Schläuchen. Anschluss M 22 x 1,5 m. Griffschutz	<input type="checkbox"/>
<b>Kupplung</b>								
Kupplung 2 x M 22 x 1,5	2	4.403-002.0					Zum Verbinden und Verlängern von HD-Schläuchen. Anschluss 2-mal M 22 x 1,5.	<input type="checkbox"/>
<b>Verbindungsstück</b>								
Y-Verteiler	3	4.405-048.0					bietet die Möglichkeit zwei Spritzeinrichtungen an das Gerät anzuschließen. Montage am Hochdruckausgang.	<input type="checkbox"/>
	4	4.111-024.0						<input type="checkbox"/>
<b>Adapter</b>								
Dichtkegel kpl.	5	4.424-004.0					Um Hochdruckschläuche mit Stecknippel an Gewinde mit M22 x 1,5 zu montierenAlternative4.111-032.0 Adapter 4 - Gerät neu / Schlauch alt Swivel	<input type="checkbox"/>
<b>Adapter EASY!Lock</b>								
Adapter 1 M22AG-TR22AG	6	4.111-029.0					Adapter 1 zur Verbindung Schlauch alt mit Schlauch neu	<input type="checkbox"/>
Adapter 2 M22IG-TR22AG	7	4.111-030.0					Adapter 2 zur Verbindung Gerät alt mit Schlauch neu und Pistole alt mit Schlauch neue	<input type="checkbox"/>
Adapter 3 M22IG-TR22AG	8	4.111-031.0					Adapter 3 zur Verbindung Pistole alt mit Strahlrohr neu und Servoregler neu	<input type="checkbox"/>
Adapter 5 TR22IG-M22AG	9	4.111-033.0					Adapter 5 zur Verbindung Pistole neu mit Strahlrohr alt und Servoregler neu mit Strahlrohr alt	<input type="checkbox"/>
Adapter 6 TR22IG-M22AG	10	4.111-034.0					Adapter 6 zur Verbindung Gerät neu mit Schlauch alt und Schlauch alt mit Pistole neu	<input type="checkbox"/>
Adapter 7 M18IG-TR20AG	11	4.111-035.0					Adapter 7 zur Verbindung Strahlrohr alt mit Düse neu	<input type="checkbox"/>
Adapter 8 TR20IG-M18AG	12	4.111-036.0					Adapter 8 zur Verbindung Strahlrohr neu mit Düse alt	<input type="checkbox"/>
Adapter 12 Drehkupplung EASY!Lock 22 IG - M22 x 1,8 AG	13	4.111-046.0					Drehbarer Adapter zur Verbindung von HD-Schläuchen mit M 22x1,5-Anschluss und der EASY!Force-Hochdruckpistole	<input type="checkbox"/>

■ Im Lieferumfang enthalten. □ Mögliches Zubehör.

# HG 64

## 1.030-510.0



		Bestell-Nr.	Länge				Preis	Beschreibung	
<b>Automatische, selbstaufrollende Schlauchtrommeln zur Wandmontage</b>									
Automatische Schlauchtrommel Edelstahl, HD-Schlauch nicht inklusive	1	6.391-520.0	20 m					Selbstaufrollende Schlauchtrommeln bieten höchste Sicherheit und Komfort beim Auf- und Abrollen des HD-Schlauchs. Passender HD- Schlauch beispielsweise Bestell-Nr. 6.110-076.0 (DN 8, 40 m, 400 bar, 1 x AVS-Schlauchtrommelanschluss).	<input type="checkbox"/>
	2	6.392-442.0	40 m						<input type="checkbox"/>
Schwenkhalter pulverbeschichtet	3	2.639-931.0						Schwenkhalter zur Befestigung der automatischen Schlauchtrommel an der Wand. Für maximalen Aktionsradius und Flexibilität mit dem HD-Schlauch. Schwenkbar um 120°. Aus verzinktem Stahl.	<input type="checkbox"/>
Schwenkhalter Edelstahl	4	2.641-867.0						Schwenkbarer Wandhalter aus Edelstahl (für 2.641-866). Dieser ermöglicht maximale Flexibilität und Komfort beim Handling des HD-Schlauches.	<input type="checkbox"/>
Automatische Schlauchtrommel Kunststoff inkl. HD-Schlauch	5	2.639-257.0	15 m					Federgetriebene und betriebsbereite, automatische Schlauchtrommel zur Wandmontage. Vereinfacht das Handling des Hochdruckschlauchs, verkürzt Rüstzeiten und erhöht die Arbeitssicherheit.	<input type="checkbox"/>
Automatische Schlauchtrommel, Stahl pulverbeschichtet / Kunststoff, HD-Schlauch nicht inklusive	6	6.392-074.0	20 m					Automatische Schlauchtrommel für 20 m Hochdruckschlauch. Die Konsole besteht aus pulverbeschichtetem Stahl, die Trommel ist aus Kunststoff gefertigt.	<input type="checkbox"/>
Automatische Schlauchtrommel Edelstahl / Kunststoff, HD- Schlauch nicht inklusive	7	6.392-083.0	20 m					Automatische Schlauchtrommel für 20 m Hochdruckschlauch. Die Konsole besteht aus Edelstahl, die Trommel ist aus Kunststoff gefertigt.	<input type="checkbox"/>
Schlauchtrommel, Automatik, lackiert, , HD-Schlauch nicht inklusive	8	6.392-106.0	20 m					Schlauchtrommel, Automatik, 20 m, Konsole aus lackiertem Stahl, Trommel aus Kunststoff	<input type="checkbox"/>
Schlauchtrommel, Automatik, basaltgrau lackiert, , HD-Schlauch nicht inklusive	9	6.392-105.0	20 m					Selbstaufrollende Schlauchtrommeln bieten höchste Sicherheit und Komfort beim Auf- und Abrollen des HD-Schlauchs. Beispielsweise Bestell-Nr. 6.110-011.0 (DN 8, 20 m, 315 bar) oder Bestell-Nr. 6.110-028.0 (DN 8, 20 m, 400 bar Longlife).	<input type="checkbox"/>
Schlauchtrommel, Automatik, Edelstahl inkl. Schwenkhalter, HD-Schlauch nicht inklusive	10	6.392-076.0	20 m					Automatische Schlauchtrommel mit Schwenkhalter (Edelstahl)	<input type="checkbox"/>
Automatische Schlauchtrommel Edelstahl, HD-Schlauch nicht inklusive	11	6.392-122.0	20 m					Hochwertige, automatische Schlauchtrommel aus Edelstahl. Speziell für den Einsatz im Lebensmittelbereich geeignet. Material sowie Verarbeitung sorgen für Korrosionsbeständigkeit, wasserdicht gekapselter Federantrieb. Anschluss für HD-Schlauch mit Nippel.	<input type="checkbox"/>

■ Im Lieferumfang enthalten. □ Mögliches Zubehör.

# HG 64 1.030-510.0



1

		Bestell-Nr.	Max. Arbeitsdruck	Düsengröße	Durchmesser	Preis	Beschreibung	
<b>Fass- und Behälterreinigung</b>								
ABS Schlammsauger	1	2.641-798.0					Zum Anschluss an den Hochdruckschlauch von Kärcher Hochdruckreinigern: leistungsstarker Schlammsauger zur Umrüstung von Hochdruckreinigern zu Schmutzpumpen.	<input type="checkbox"/>

■ Im Lieferumfang enthalten.    □ Mögliches Zubehör.

# HG 64

## 1.030-510.0



		Bestell-Nr.					Preis	Beschreibung		
<b>Geka-Kupplung</b>										
Geka-Kupplung mit Schlauchtülle, R 3/4"	1	6.388-455.0						mit Schlauchtülle		<input type="checkbox"/>
Geka-Kupplung mit Schlauchtülle, R 1"	2	6.388-465.0								<input type="checkbox"/>
Geka-Kupplung mit Innengewinde, R 1"	3	6.388-458.0						mit Innengewinde		<input type="checkbox"/>
<b>Saugfilter</b>										
Wasseransaugfilter	4	6.414-956.0						Zum Ansaugen aus Teichen, Vorratsbehältern o.ä., Filtergehäuse aus Polyamid, Sieb aus Edelstahl, Maschenweite 800 µm, Anschluss 3/4" und 1", ohne Rückschlagventil		<input type="checkbox"/>
Saugfilter mit Rückschlagventil	5	4.730-012.0						Saugfilter aus Messing zum Ansaugen aus Teichen, Vorratsbehältern o.ä. Mit Rückschlagventil.		<input type="checkbox"/>
<b>Wasserfeinfilter</b>										
Wasserfeinfilter universal, 25 µm	6	2.637-020.0						Wasser-Feinfilter, Maschenweite 25 µm, max. Temperatur 50° C. Schützt das Gerät vor Schmutzteilchen im Wasser. Wassermenge bis 1.200 l/h. Anschluss 3/4", mit Adapter 1".		<input type="checkbox"/>
Wasserfeinfilter, mit Adapter	7	4.730-102.0						Wasser-Feinfilter, Maschenweite 125 µm, max. Temperatur 50° C. Schützt das Gerät vor Schmutzteilchen im Wasser. Wassermenge bis 1.200 l/h. Anschluss 3/4", mit Adapter 1".		<input type="checkbox"/>
Wasserfeinfilter, 100 µm, R 1"	8	2.638-270.0						Wasser-Feinfilter, Maschenweite 100 µm, max. Temperatur 60° C. Zur Montage am Geräteingang. Schützt das Gerät vor Schmutzteilchen im Wasser. Wassermenge bis 1.200 l/h. Anschluss 1".		<input type="checkbox"/>

■ Im Lieferumfang enthalten. □ Mögliches Zubehör.

# HG 64

## 1.030-510.0



		<b>Bestell-Nr.</b>	<b>Fördermenge</b>				<b>Preis</b>	<b>Beschreibung</b>	
<b>Aufsteckbare Waschbürste</b>									
Aufsteckbare Waschbürste	1	4.762-016.0						Zum universellen Einsatz bei der Oberflächenreinigung. Befestigung mittels Klemmstück direkt am Strahlrohr. Anschluß M 18 x 1,5	<input type="checkbox"/>
<b>Rotierende Waschbürste</b>									
Rotierende Waschbürste für Geräte < 800 l/h, Nylonborsten	2	4.762-561.0	500 - 800 l/h					Die rotierende Waschbürste entfernt Feinstaub und Graufilm schonend von allen Oberflächen. Temperaturbeständig bis 60 °C. (M 18 x 1,5, Bürsteneinsatz wechselbar).	<input type="checkbox"/>
Rotierende Waschbürste für Geräte > 800 l/h	3	4.762-559.0	900 - 1300 l/h					Durch den Wasserstrahl angetrieben. Zur schonenden Entfernung von Feinstaub und Graufilm auf allen Oberflächen. Temperaturbeständig bis 60 °C. M 18 x 1,5 (Bürsteneinsatz wechselbar).	<input type="checkbox"/>
Rotierende Waschbürste für Geräte < 800 l/h, Naturhaarborsten	4	4.762-560.0	500 - 800 l/h					Temperaturbeständig bis 60 °C. M 18 x 1,5 (Bürsteneinsatz wechselbar).	<input type="checkbox"/>
Rotierende Waschbürste für Geräte > 800 l/h	5	4.762-562.0	900 - 1300 l/h						<input type="checkbox"/>

■ Im Lieferumfang enthalten. □ Mögliches Zubehör.